



# La consommation de drogues en Belgique

Les principaux résultats de Drug Vibes -  
L'enquête belge sur les drogues

*Edition 2023*

**DRUG VIBES - L'enquête belge sur les drogues**

Unité des drogues illicites, Information sanitaire, Sciensano

Contact: [bmccda@sciensano.be](mailto:bmccda@sciensano.be)

---

**Sciensano**

**Epidémiologie et santé publique**

**Information sanitaire**

Juillet 2023 • Bruxelles • Belgique

---

**Auteur**

**ELENA DAMIAN**

**En collaboration avec**

**Jérôme Antoine, Sciensano**

**Maarten Degreef, Sciensano**

Merci de citer cette publication comme suit: Damian E, La consommation de drogues en Belgique. Les principaux résultats de Drug Vibes - L'enquête belge sur les drogues. Rapport annuel, année d'enregistrement 2023. Bruxelles, Belgique: Sciensano. Numéro de dépôt légal : D/2023.14.440/50.

## TABLEAU DES MATIÈRES

CONTEXTE .....	4
PROFIL DES CONSOMMATEURS ACTUELS DE DROGUES .....	6
CANNABIS.....	10
COCAÏNE .....	19
ECSTASY .....	25
KETAMINE.....	32
AMPHÉTAMINES .....	38

# Contexte

## A propos de l'enquête

Ce rapport présente les principaux résultats de la **7ème vague de DRUG VIBES – L'enquête belge sur les drogues**.

L'enquête Drug Vibes a débuté au début de la pandémie COVID-19 (avril 2020) et visait initialement à recueillir des informations actuelles sur la façon dont les personnes qui consomment des drogues fonctionnaient pendant cette période difficile.

À partir de la sixième vague, l'objectif de l'enquête a évolué. Il s'agit désormais de fournir des informations sur les habitudes des consommateurs sur une base annuelle et d'en suivre les changements au fil du temps. Plus précisément, l'enquête porte sur les répondants qui ont déclaré avoir consommé au moins une des drogues suivantes au cours du dernier mois (**consommateurs actuels**): **cannabis, ecstasy, cocaïne, kétamine et/ou amphétamines**. Pour chacune des drogues consommées, les usagers sont invités à répondre à une série de questions fixes sur la fréquence de la consommation, le lieu de consommation, l'endroit où ils se procurent la drogue, les motivations/raisons de la consommation ainsi que la quantité consommée lors d'une journée de consommation typique. Le questionnaire contient également un module permettant de recueillir les caractéristiques socio-démographiques des répondants et des modules supplémentaires sur la santé mentale, les attitudes à l'égard de la légalisation du cannabis ou de l'usage médical du cannabis.

La combinaison de questions sur les habitudes des personnes qui consomment des drogues, leur situation personnelle ou leur bien-être, nous permet en effet d'obtenir des informations jusqu'ici indisponibles, utiles pour soutenir les programmes de prévention et de traitement, pour suivre les tendances en matière de consommation de drogues, et pour informer et soutenir la politique de santé publique.

# Contexte

## À propos de la collecte et de l'analyse des données

Au cours de cette septième édition, **2618 répondants** âgés de 18 à 64 ans ont déclaré avoir consommé au moins une des cinq drogues au cours du dernier mois. Parmi cet échantillon, 2047 étaient des consommateurs de cannabis, 688 de cocaïne, 694 d'ecstasy, 299 de kétamine et 188 d'amphétamines.

**Les répondants ont été recrutés sur les réseaux sociaux**, plus précisément sur Facebook et Instagram, et l'enquête a été menée dans quatre langues différentes (néerlandais, français, anglais et allemand) à l'aide du programme LimeSurvey. Cette enquête est donc basée sur un échantillon de convenance. La collecte des données pour cette édition a eu lieu entre le **14 et le 28 mars 2023**.

Les analyses présentées dans ce rapport ont été réalisées avec le logiciel STATA et les étapes standards de nettoyage des données ont été effectuées avant leur analyse (c'est-à-dire le traitement des valeurs manquantes, la détection des valeurs aberrantes etc.).

Cette recherche et son protocole ont été approuvés par le comité d'éthique de l'Université de Gand (ONZ-2022-0524).

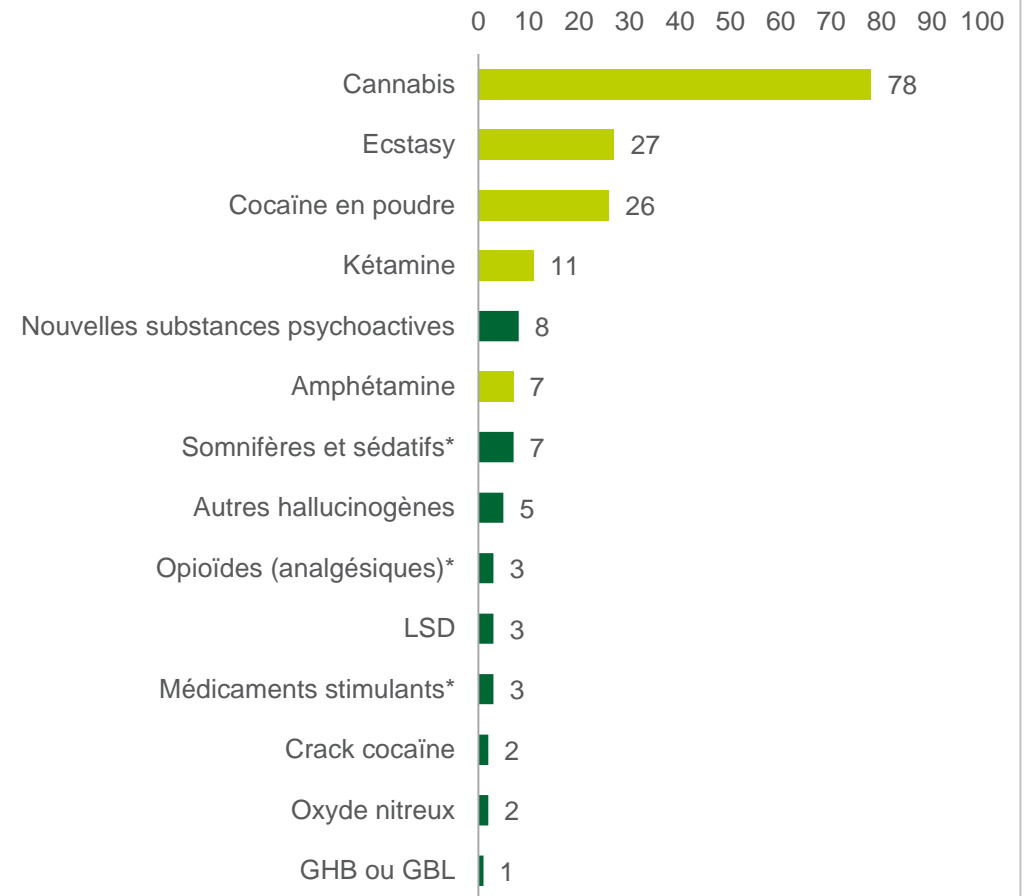
Pour plus d'informations sur l'enquête, vous pouvez consulter le site dédié : **[DrugVibes](#)**

# Profil des consommateurs actuels

## Types de substances utilisées

- Le **cannabis** (78 %), l'**ecstasy** (27%), la **cocaïne** (26%), la **kétamine** (11%), les **nouvelles substances psychoactives** (8%) et les **amphétamines** (7%) sont les drogues les plus fréquemment mentionnées par les répondants.
- Nos résultats ont également montré que certains usagers prenaient des médicaments qui ne leur étaient pas prescrits ou qui étaient pris d'une manière différente de celle prescrite. Par exemple, 7 % des répondants ont déclaré utiliser des somnifères.
- *Tous les autres résultats de ce rapport portent uniquement sur la consommation de cannabis, de cocaïne, d'ecstasy, de kétamine et d'amphétamine au cours du dernier mois.*

Figure 1 • Fréquence de la consommation de différentes substances au cours du dernier mois (%)



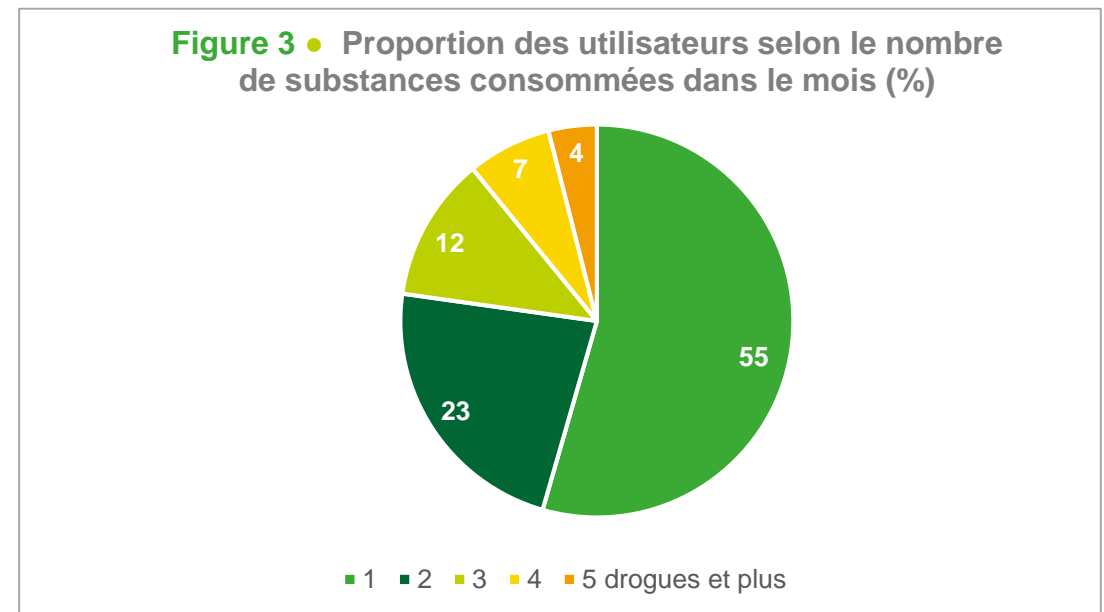
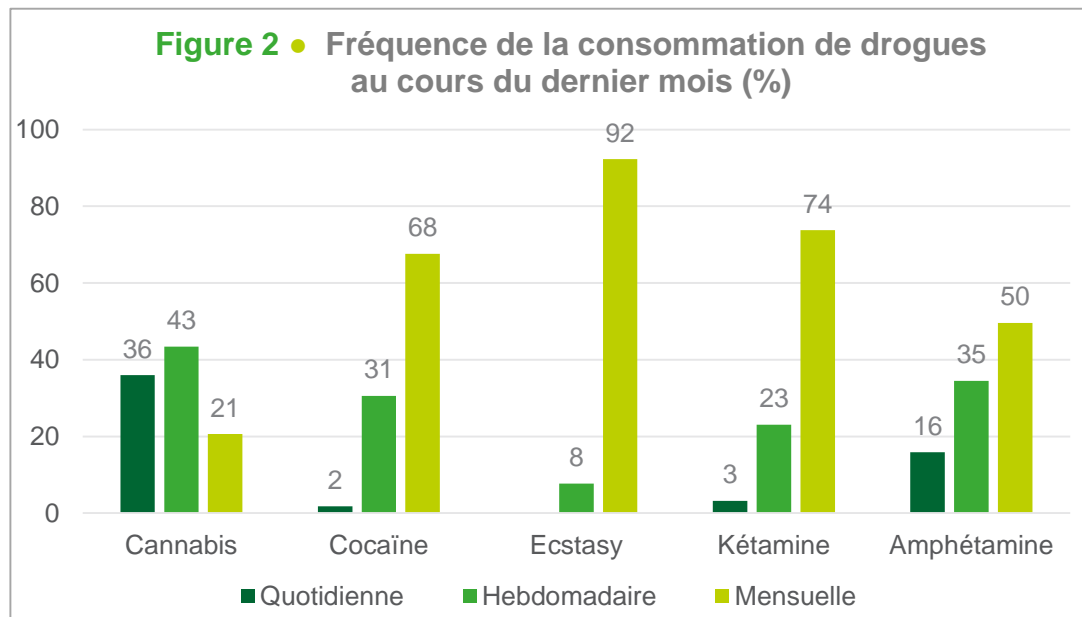
\* Médicaments non prescrits au répondant ou utilisés d'une manière autre que celle prescrite

Question : Quand avez-vous utilisé ces substances pour la dernière fois ?

# Profil des consommateurs actuels

## Fréquence d'utilisation

- Le cannabis est la drogue la plus fréquemment consommée, 36% des consommateurs de cannabis en faisant un usage quotidien.
- La cocaïne, l'ecstasy et la kétamine sont des drogues qui ne sont généralement consommées que quelques fois par mois.
- Un peu plus de la moitié des personnes interrogées (55%) ont déclaré n'avoir consommé qu'une seule substance au cours du dernier mois.



# Profil des consommateurs actuels

## Caractéristiques sociodémographiques

- 73% des participants sont originaires de Flandre, 17% habitent en Wallonie et 13% à Bruxelles.
- 76% des consommateurs de drogues sont des hommes et deux sur trois a entre 18 et 29 ans.

Figure 4 • Consommateurs de drogues par région (%)

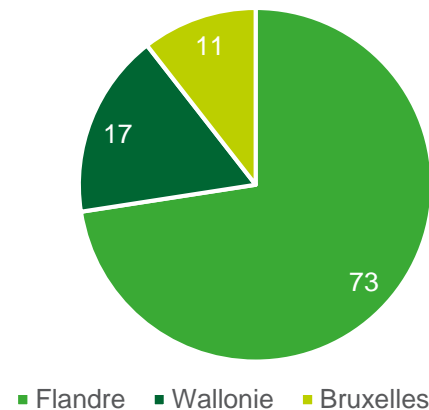


Figure 5 • Consommateurs de drogues selon le sexe (%)

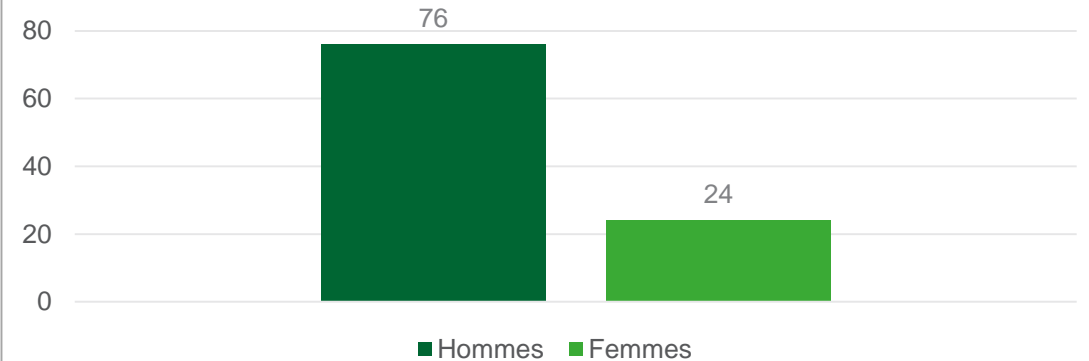
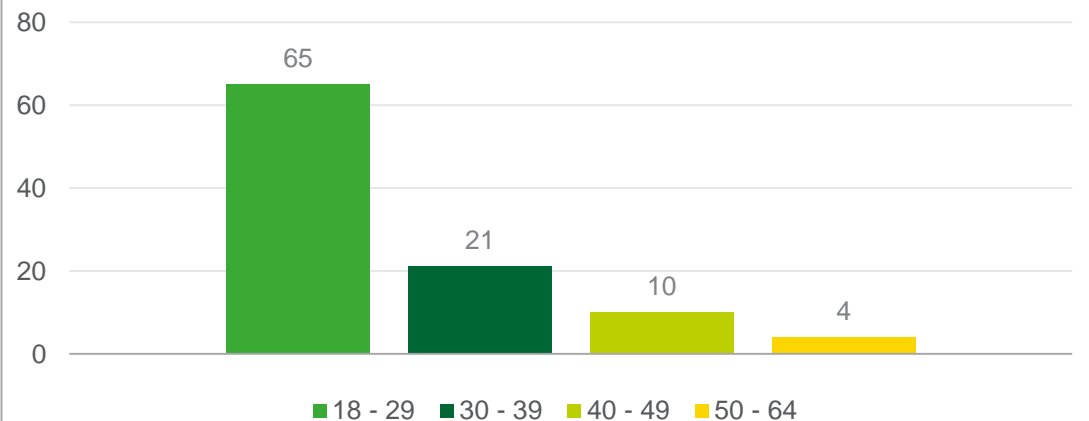


Figure 6 • Consommateurs de drogues par groupe d'âge (%)

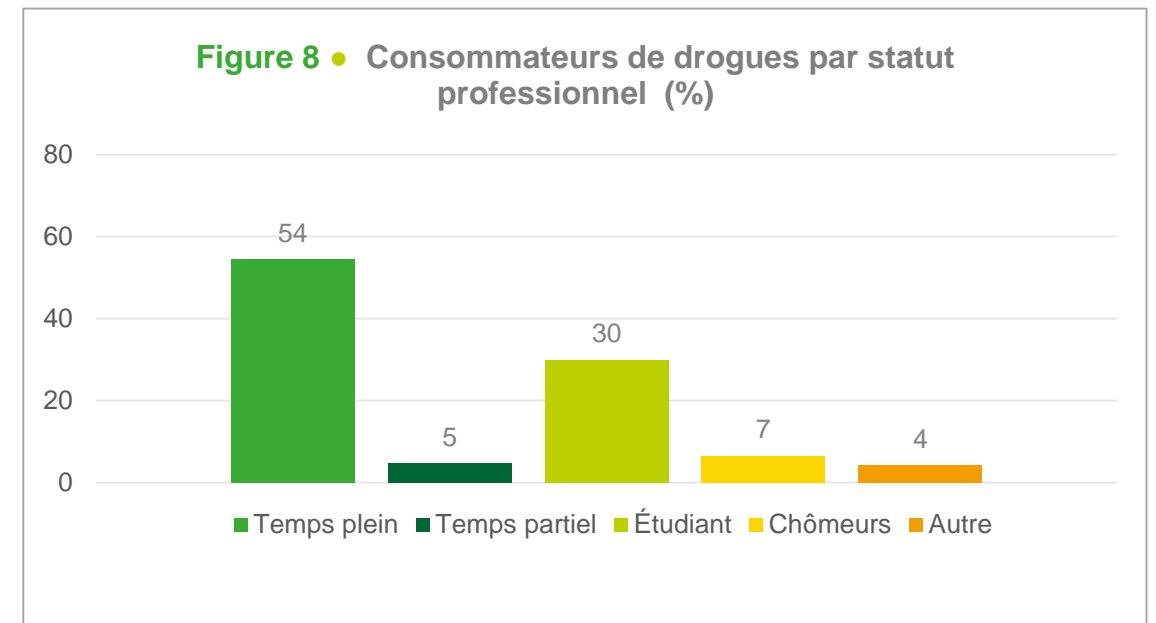
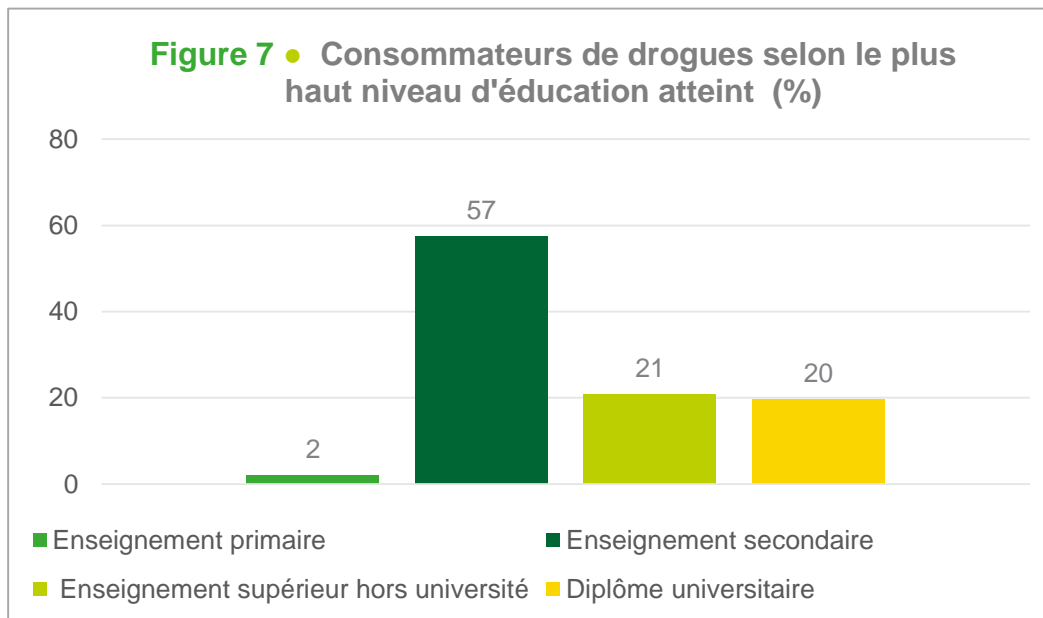




# Profil des consommateurs actuels

## Caractéristiques sociodémographiques

- Plus de la moitié des consommateurs actuels (57%) ont un diplôme de l'enseignement secondaire et environ 41% ont un diplôme de l'enseignement supérieur.
- La plupart des répondants sont des employés à temps plein (54%) ou des étudiants (30%).



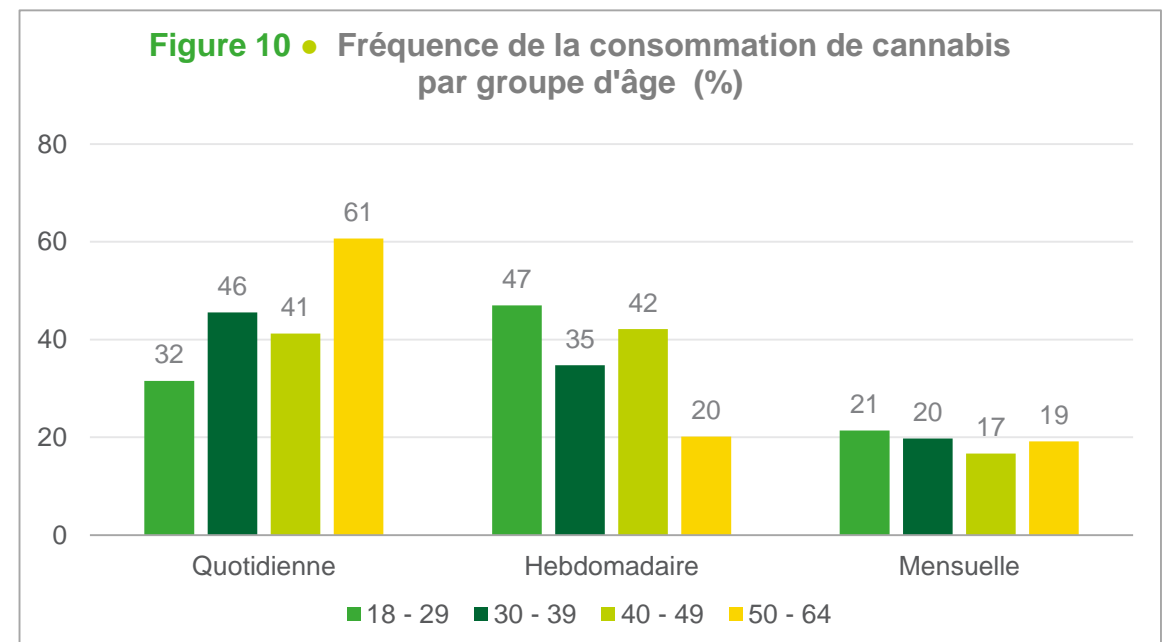
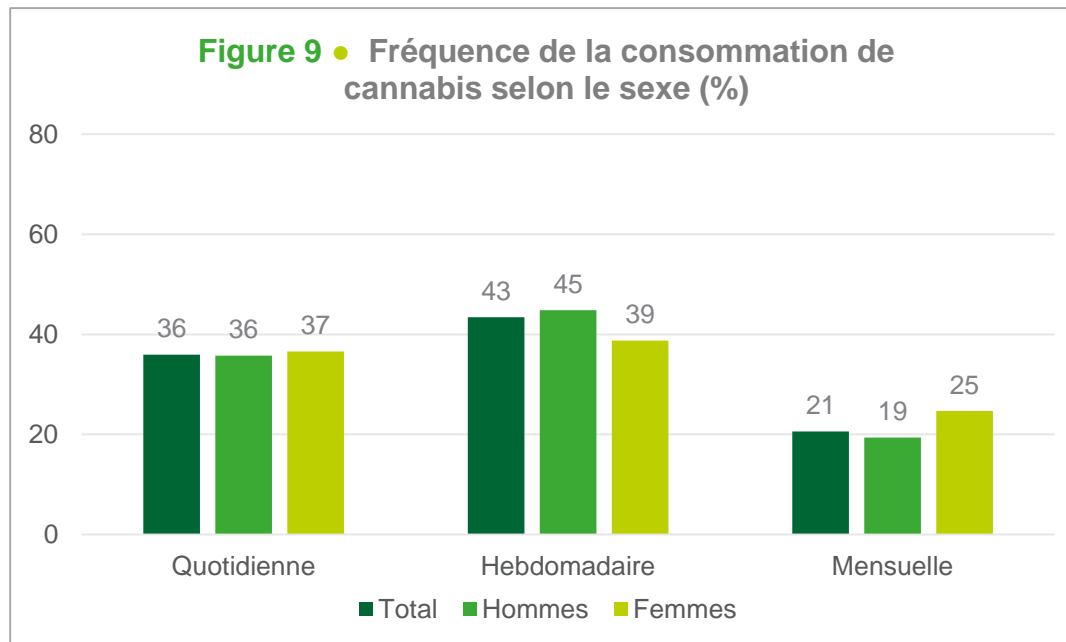


# CANNABIS

Bron: [Pexels.com/Vishnu R Nair](https://www.pexels.com/photo/audience-at-concert/)

# Caractéristiques sociodémographiques

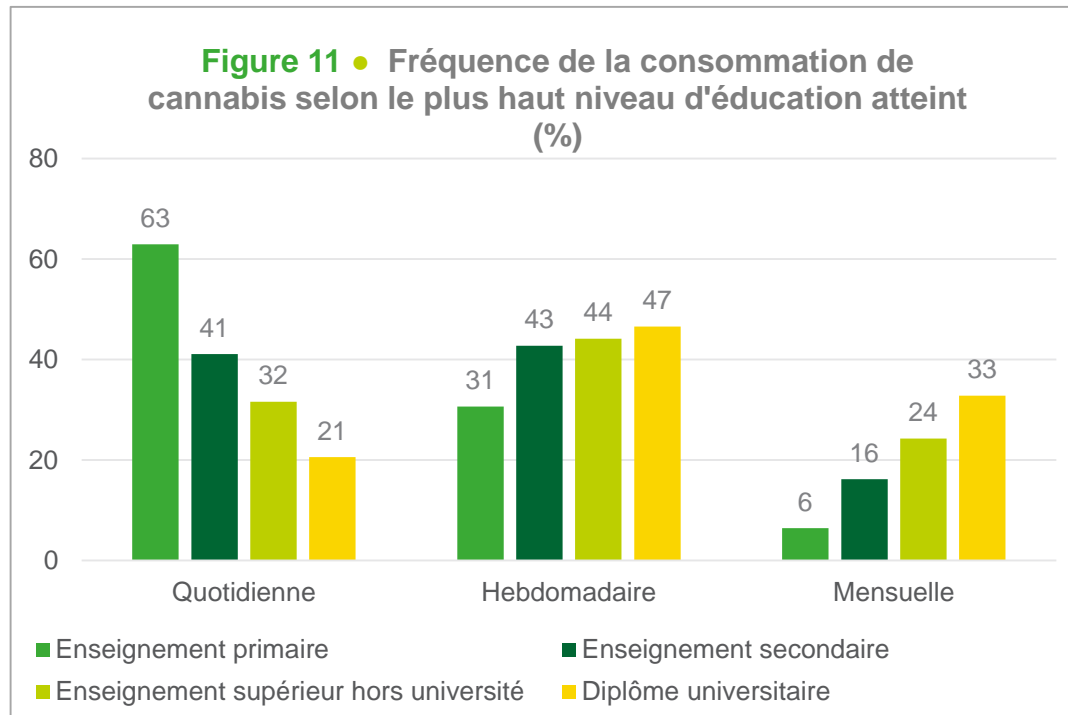
- Environ 80% des consommateurs de cannabis en consomment quotidiennement ou hebdomadairement, et un sur cinq en consomme quelques fois par mois.
- Par sexe, on observe un pourcentage similaire de consommateurs quotidiens de cannabis, mais les hommes sont plus nombreux que les femmes à en faire un usage hebdomadaire.
- Les jeunes consommateurs sont moins susceptibles de consommer du cannabis de manière régulière (quotidienne) que les plus âgés.



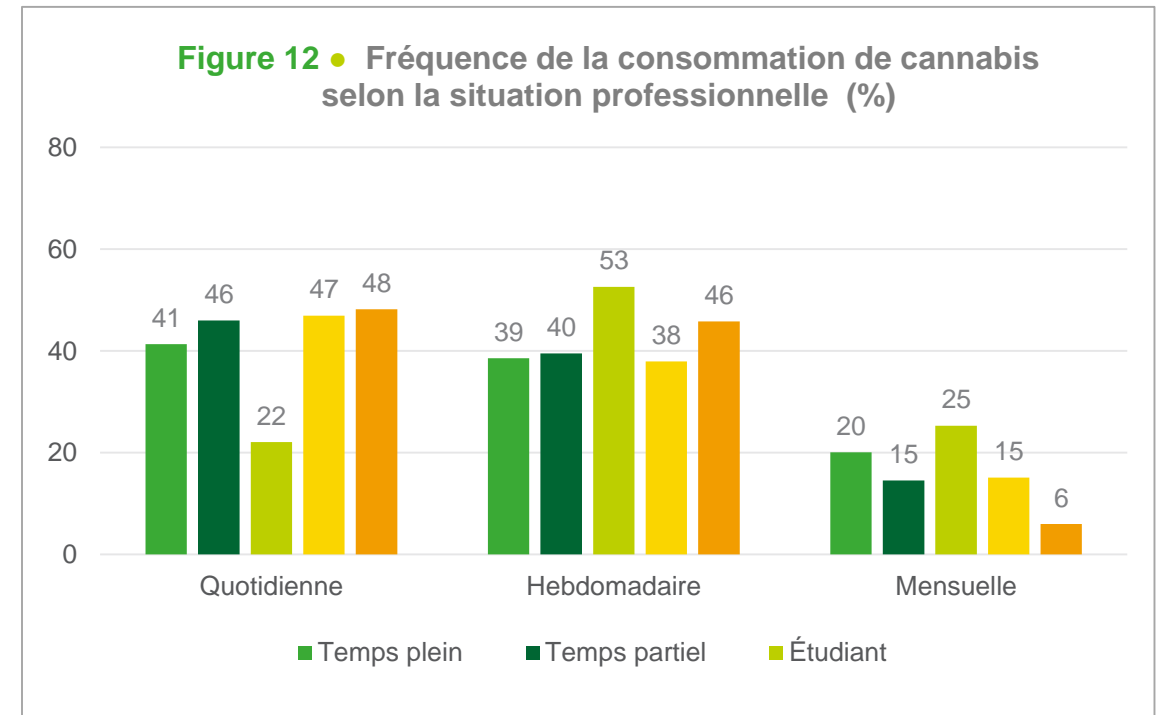
Question: Nous aimerions vous poser quelques questions sur votre consommation de cannabis au cours du dernier mois. A quelle fréquence avez-vous consommé du cannabis ?

# Caractéristiques sociodémographiques

- Les consommateurs de cannabis avec un niveau d'éducation plus faible utilisent cette substance plus fréquemment que ceux avec un niveau d'éducation plus élevé.
- Les usagers travaillant à temps plein, à temps partiel et les chômeurs sont plus susceptibles de consommer du cannabis quotidiennement que les étudiants.



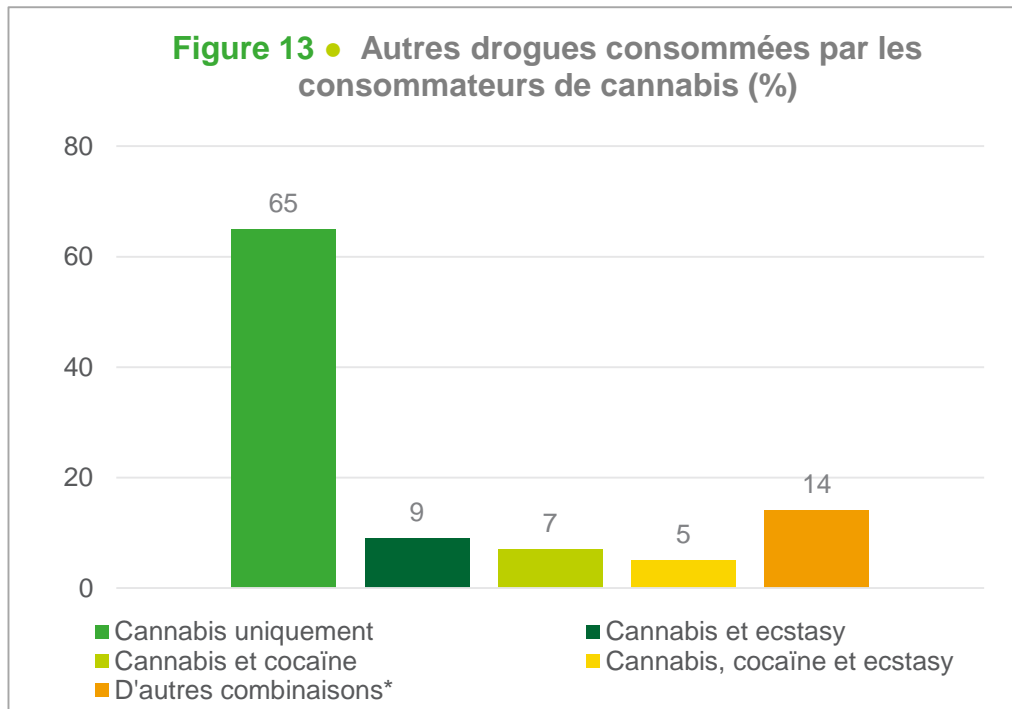
Question : Quel est le plus haut diplôme ou grade que vous avez obtenu ?



Question : Quelle description reflète votre situation de travail au cours des 7 derniers jours ?

# Consommation d'autres drogues

- Près de deux tiers (65%) des usagers ne consomment que du cannabis.
- Les résultats montrent également qu'environ un consommateur de cannabis sur cinq est enclin à consommer également de la cocaïne et/ou de l'ecstasy.



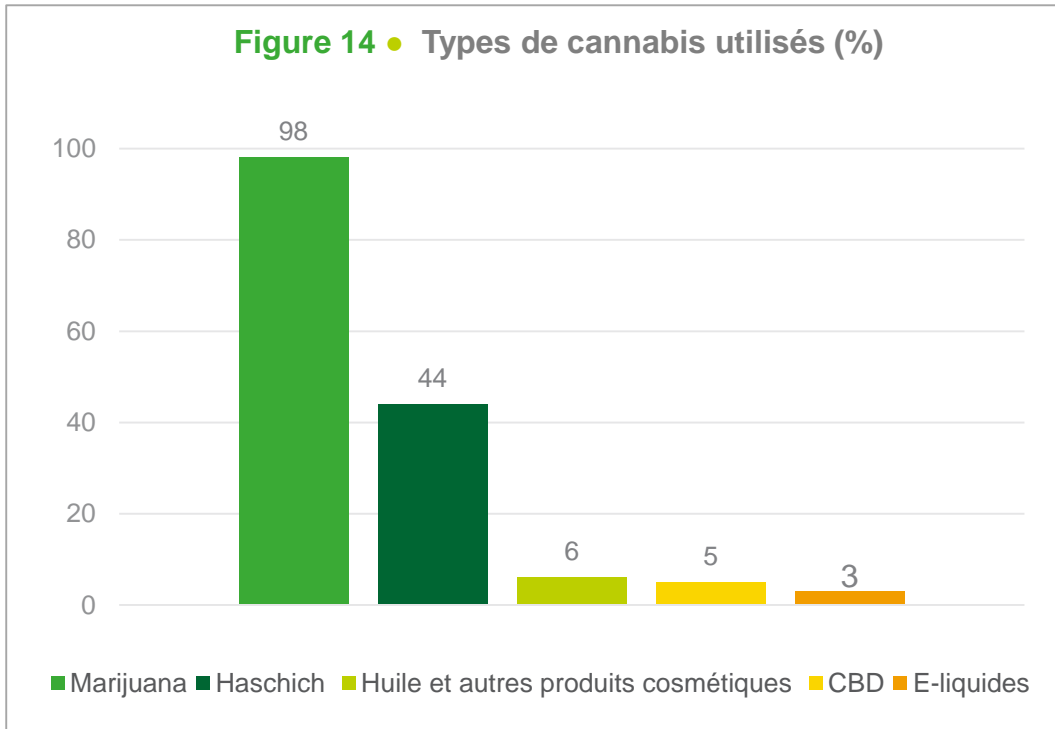
\* Autres combinaisons = utilisation du cannabis avec d'autres combinaisons de drogues, comme le cannabis et l'héroïne.



Source: [Pexels.com](https://pexels.com)/Michael Fischer

# Types de cannabis utilisés

- Presque tous les usagers consomment de la marijuana (98 %) et un peu moins de la moitié (44%) consomment du haschisch.
- Les autres types de cannabis consommés sont les huiles ou autres cosmétiques (6%), le CBD (5 %) et les e-liquides (3%).



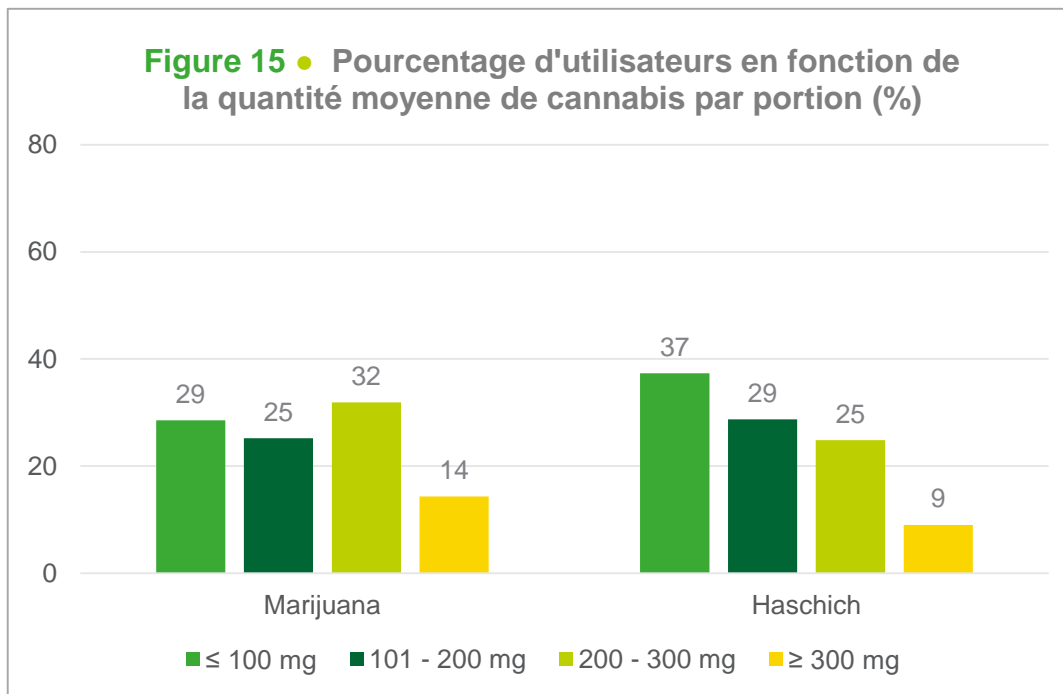
Question : Pensez à la dernière fois que vous avez pris ces types cannabis, où les avez-vous obtenue ?



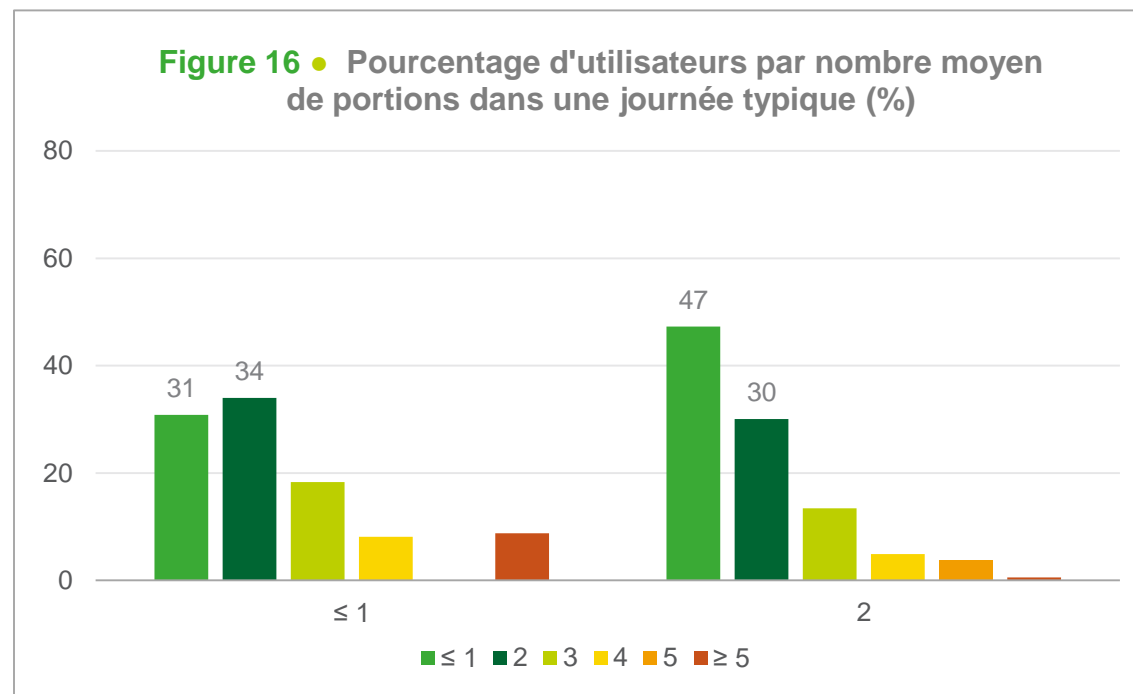
Source: [Pexels.com/Nataliya Vaitkevich](https://pexels.com/Nataliya Vaitkevich)

# Quantité moyenne de cannabis consommée au cours d'une journée typique

- La plupart des répondants consomment entre 200 et 300 milligrammes pour une portion de marijuana et 100 milligrammes ou moins pour une portion de haschisch.
- Respectivement 31% et 47% des consommateurs de marijuana et de haschich consomment une portion ou moins d'une portion au cours d'une journée typique.



Question : Quelle image représente le mieux la quantité de marijuana que vous consommez habituellement en une seule portion (joint, bong, pipe sèche, nourriture...)?



Question : Combien de portions (nombre de joints, bong, pipe sèche, nourriture, etc.) de marijuana (weed)/hash avez-vous consommé lors d'une journée typique où vous avez consommé de la marijuana/hash ? Veuillez donner votre meilleure estimation.

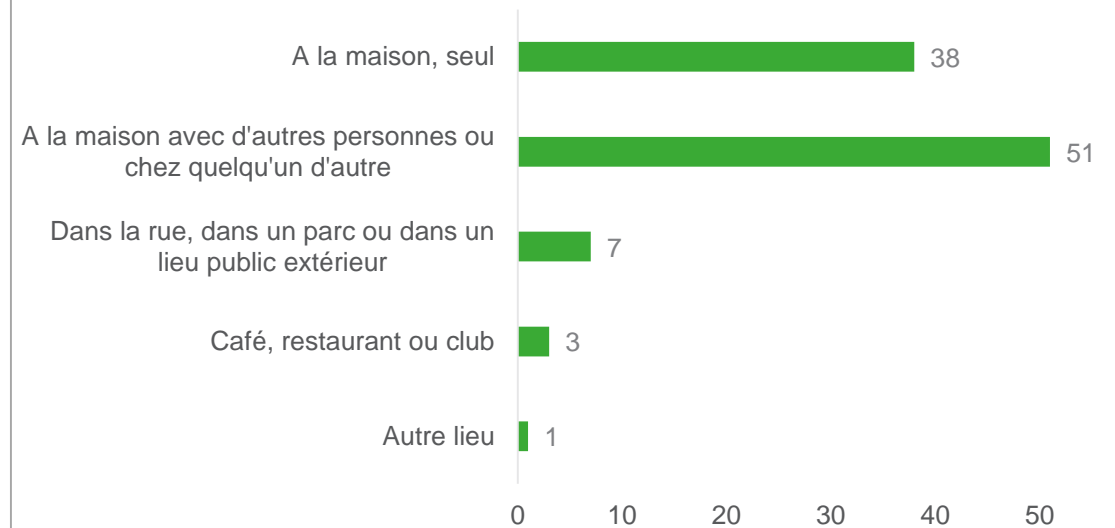
# Source d'approvisionnement et lieu d'utilisation

- Le canal d'approvisionnement le plus important est le dealer (41%), suivi par l'achat de cannabis à un ami ou une connaissance (22%) et les coffeeshops (20%).
- L'endroit le plus populaire pour consommer du cannabis est à la maison, seul (38%) ou avec d'autres personnes (51%). Seuls 3% et 7% des répondants, ont respectivement déclaré avoir consommé dans un café, restaurant ou club ou dans un lieu public.

**Figure 17** • Source d'achat du cannabis (%)



**Figure 18** • L'endroit le plus populaire pour consommer du cannabis (%)



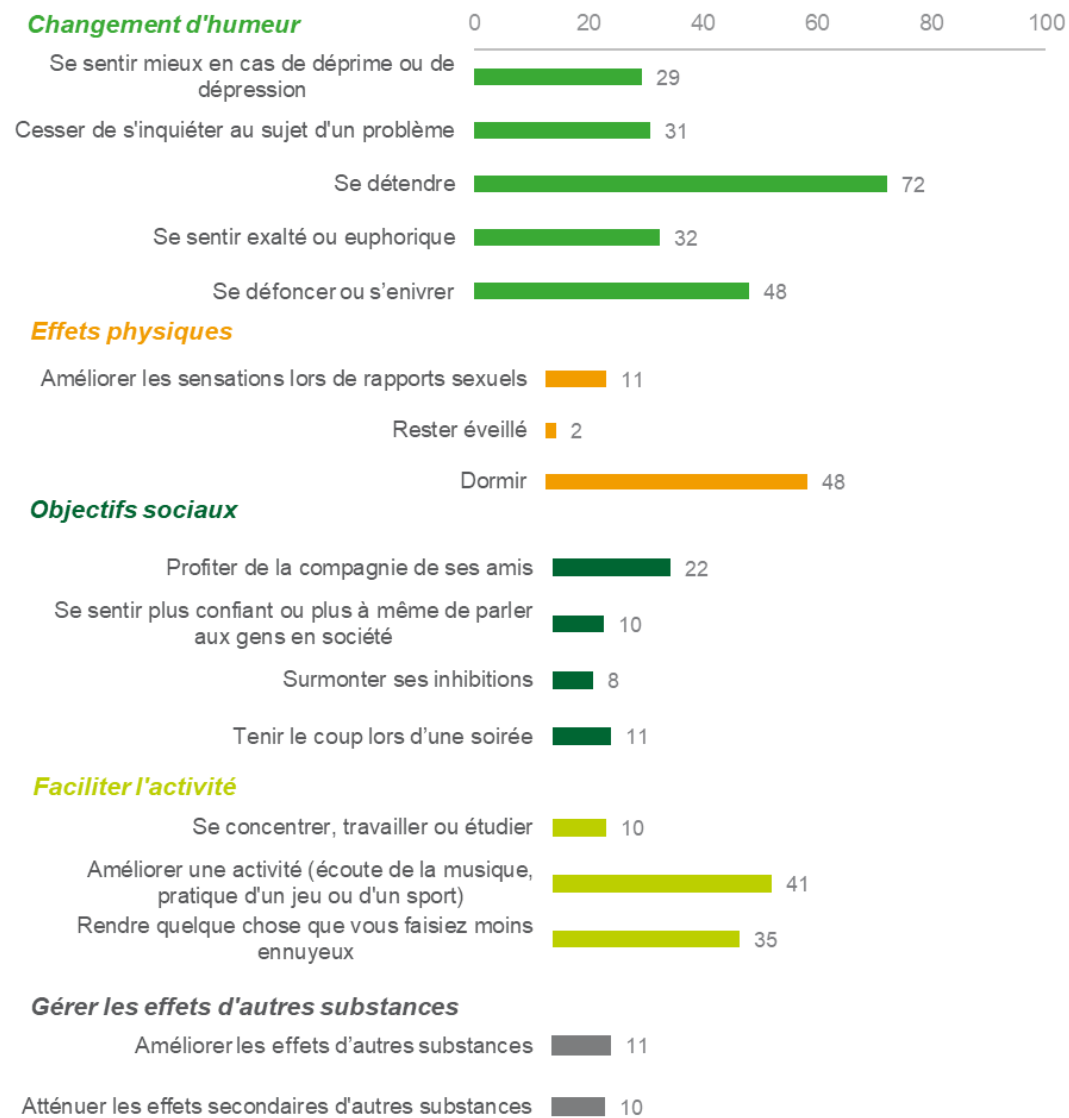
Question : Où avez-vous consommé du cannabis le plus souvent ?



# Motivation liées à la consommation de cannabis

- Afin de connaître les motivations les plus importantes de la consommation de drogues, les répondants ont reçu une liste de 16 motivations et ont été interrogés sur la fréquence de leur consommation pour chacune de ces 16 raisons. La figure 6 montre le pourcentage de répondants consommateurs de cannabis qui ont répondu « souvent » ou « toujours » pour chacune de ces raisons.
- En général, le groupe de motivation/raison le plus important pour consommer du cannabis est de changer d'humeur. 72% des répondants ont déclaré qu'ils consomment souvent du cannabis pour se détendre, 31% pour cesser de s'inquiéter au sujet d'un problème et 29% pour se sentir mieux en cas de déprime ou de dépression
- Les autres raisons qui ont obtenu un score élevé sont les suivantes : aider à dormir (48%), améliorer une activité comme écouter de la musique (41%).

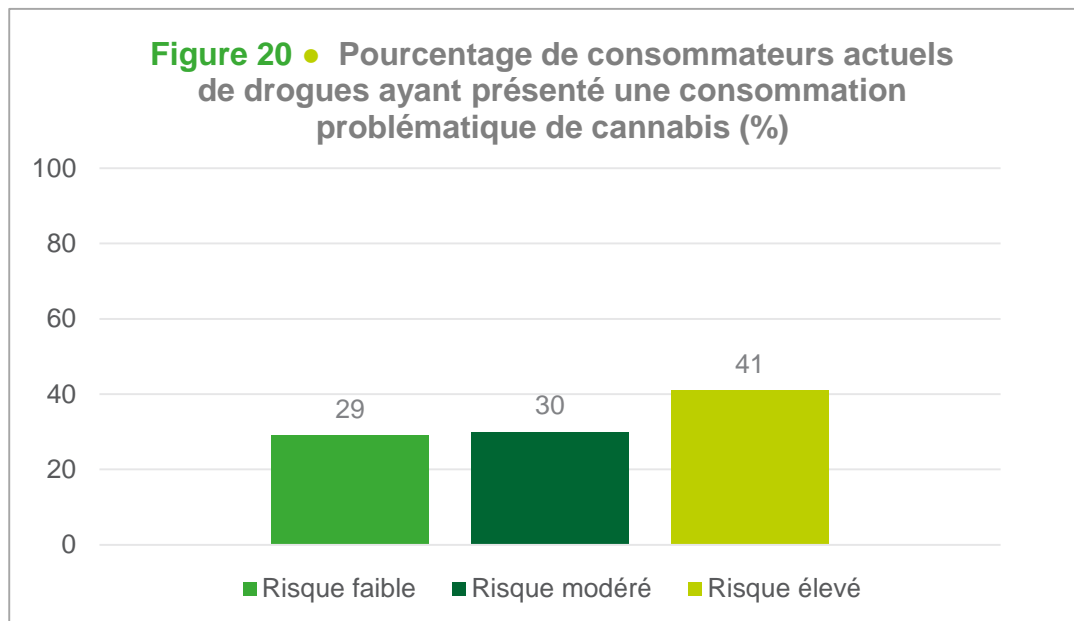
Figure 19 • Motivation à consommer du cannabis (%)



Question : Combien de fois avez-vous utilisé le cannabis pour...

# Consommation problématique de cannabis

- L'enquête comprend également une échelle en six points mesurant la consommation problématique de cannabis, appelée CAST (Cannabis Abuse Screening Test). Plus précisément, on a demandé aux répondants à quelle fréquence, au cours des 12 derniers mois, ils s'étaient livrés à des activités révélatrices d'un abus de drogue, comme consommer du cannabis avant le déjeuner, avoir des problèmes de mémoire en fumant du cannabis, ou avoir tenté de réduire ou d'arrêter leur consommation de cannabis, mais sans succès.
- Les résultats montrent que près de la moitié des répondants qui consomment du cannabis au cours du mois précédent (41%) présentent un risque élevé de consommation problématique de cannabis.



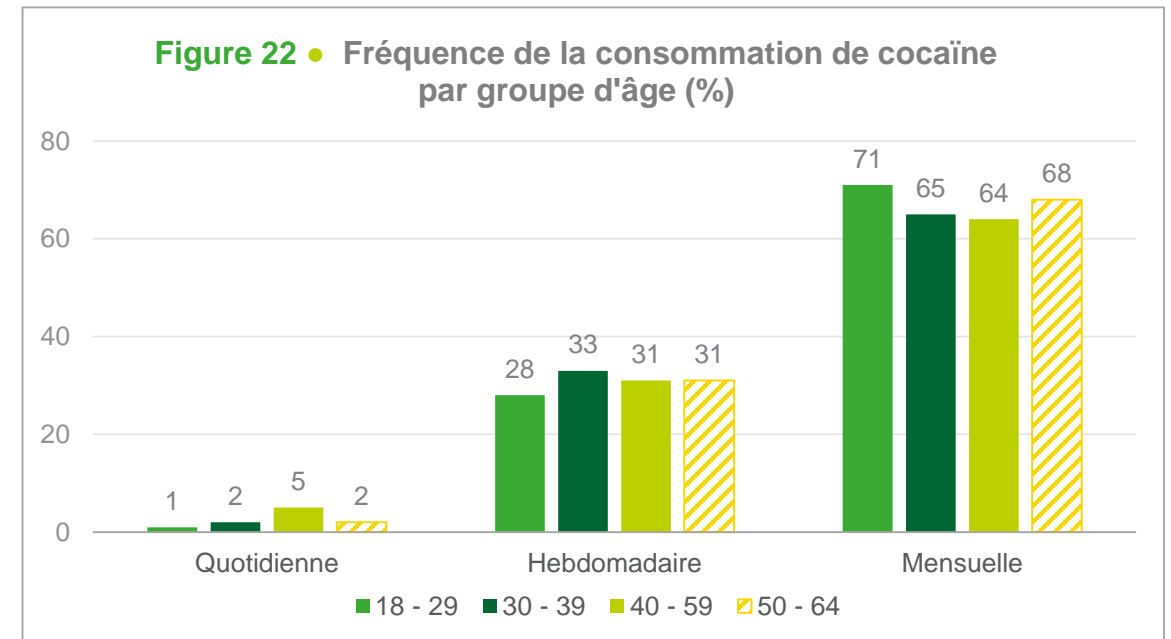
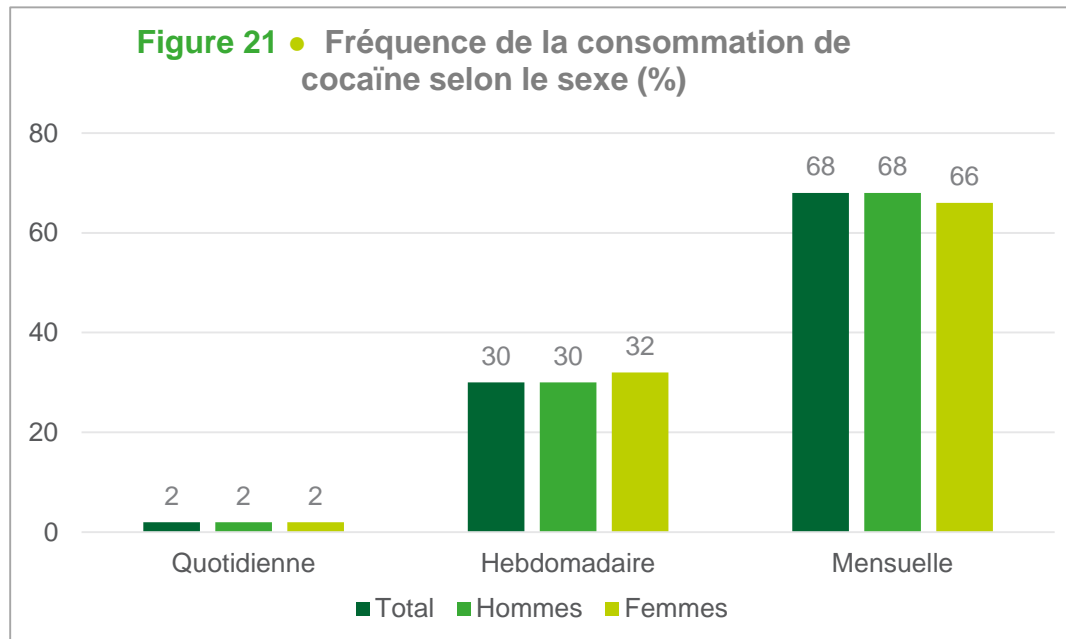
Source: [Pexels.com/Rodnae Productions](https://www.pexels.com/rodnae-productions)



COCAINE

# Caractéristiques sociodémographiques

- La plupart des consommateurs de cocaïne consomment cette drogue sur une base mensuelle (68%).
- Il n'y a pas de différence notable dans la fréquence de consommation de la cocaïne entre les hommes et les femmes. Environ 30% utilisent la substance de manière hebdomadaire et 70% de manière mensuelle.
- Les données montrent également une fréquence d'utilisation similaire selon les catégories d'âge.

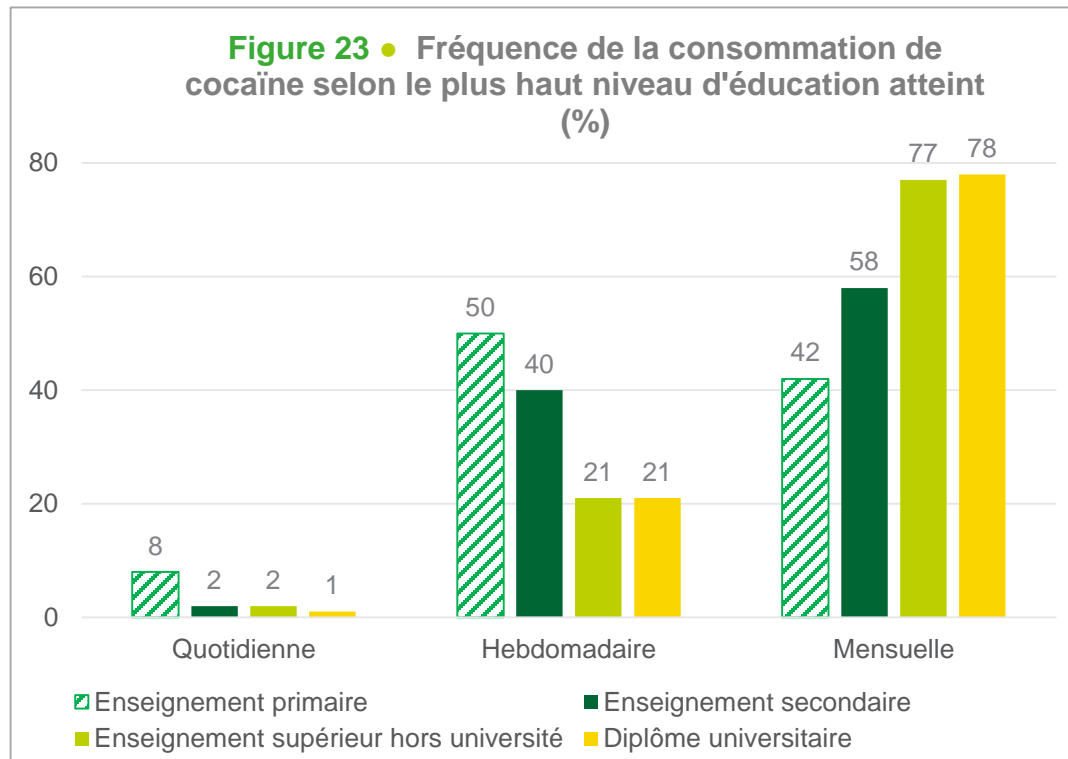


Question : Nous aimerions vous poser quelques questions sur votre consommation de cocaïne au cours du mois dernier. Combien de fois avez-vous pris de la cocaïne ?

**Attention :** Echantillon de petite taille (30) de consommateurs de cocaïne âgés de plus de 50 ans.

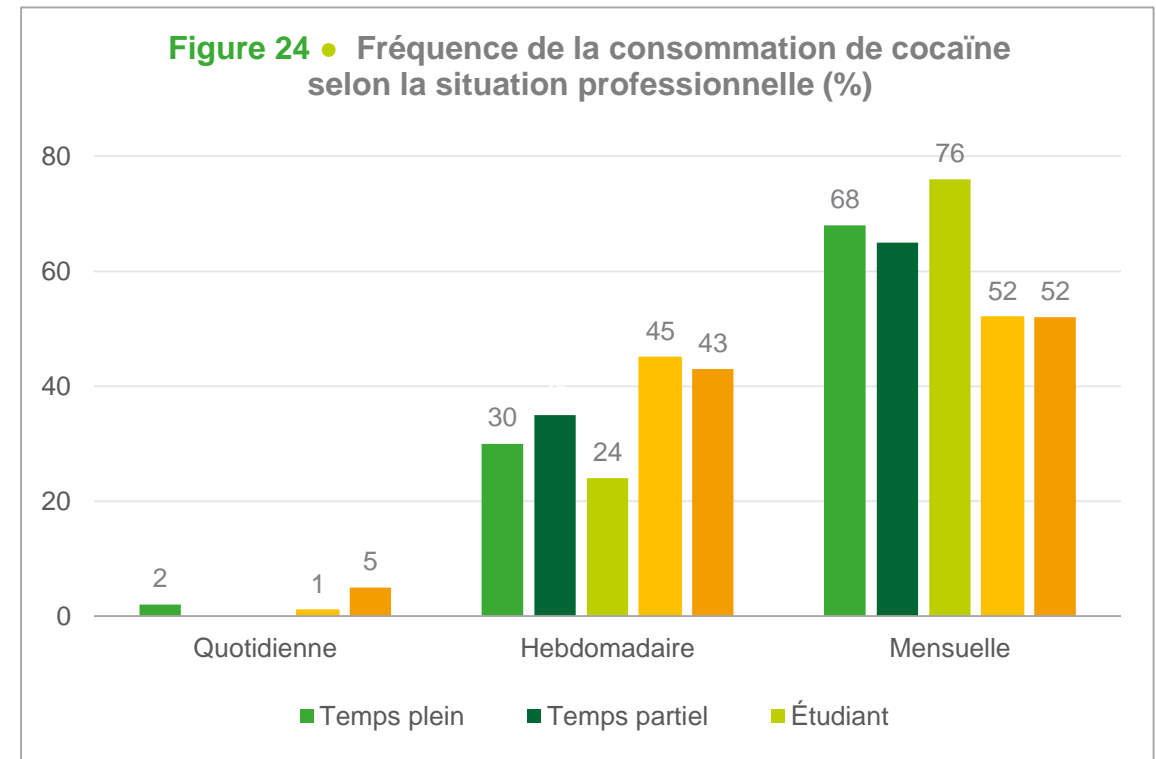
# Caractéristiques sociodémographiques

- Le pourcentage le plus élevé de consommateurs hebdomadaires de cocaïne se trouve parmi les répondants ayant un diplôme de l'enseignement secondaire.
- Les chômeurs consomment plus souvent de la cocaïne que les usagers des autres catégories professionnelles.



Question : Quel est le plus haut diplôme ou grade que vous avez obtenu ?

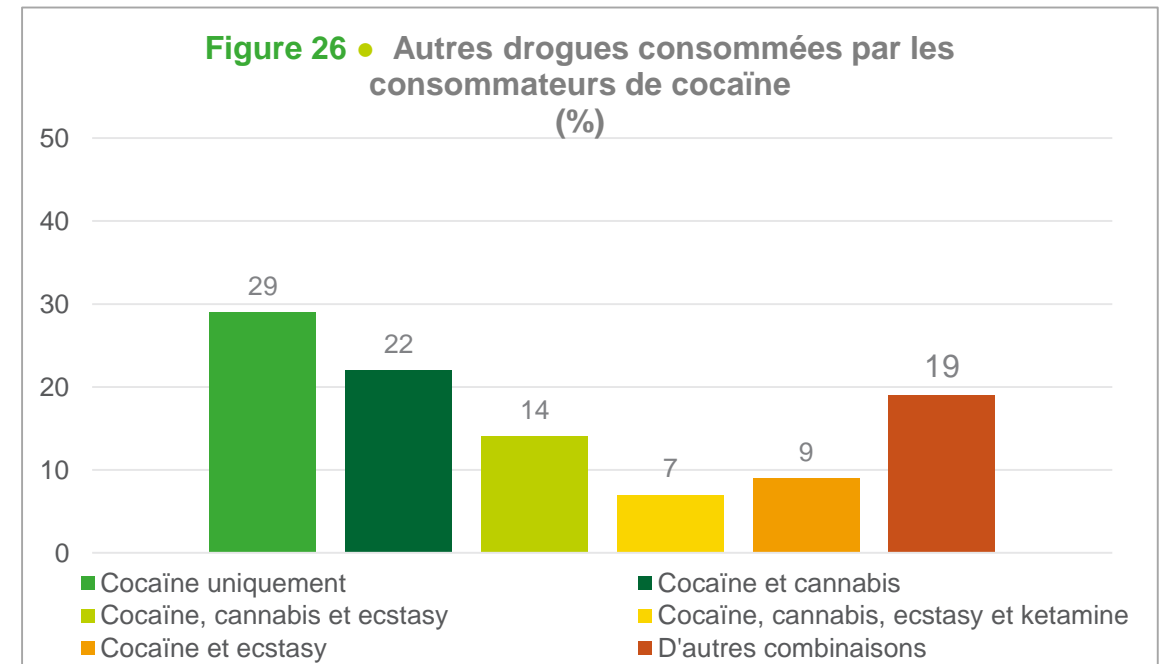
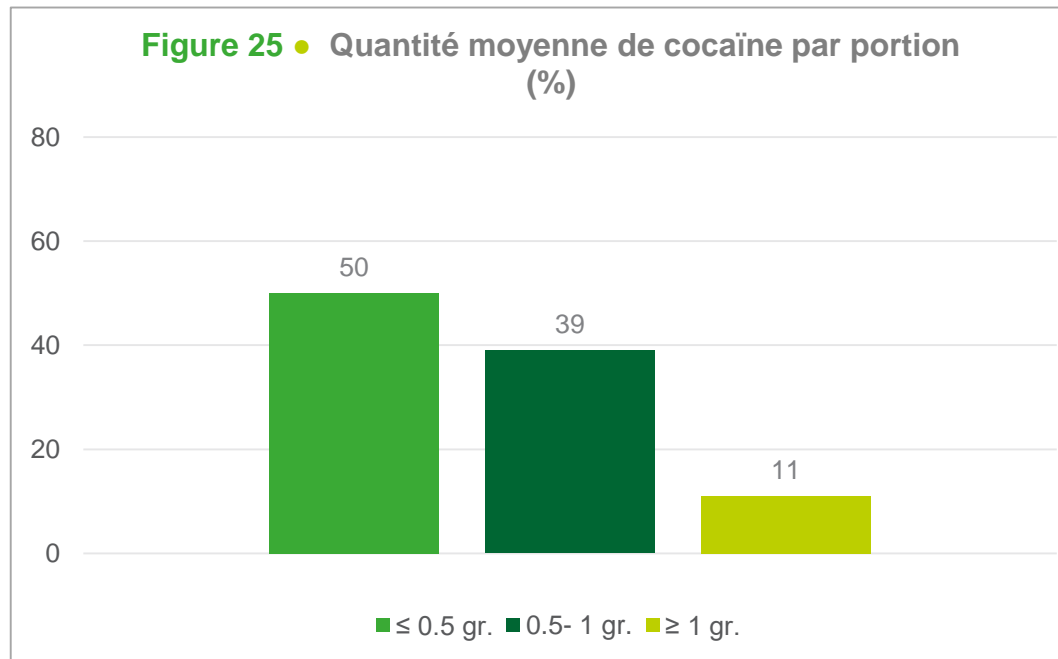
**Attention :** Échantillon de petite taille (<30) de consommateurs de cocaïne ayant un niveau d'éducation primaire.



Question : Quelle description reflète votre situation de travail au cours des 7 derniers jours ?

# Quantité moyenne de consommation de cocaïne et consommation d'autres drogues

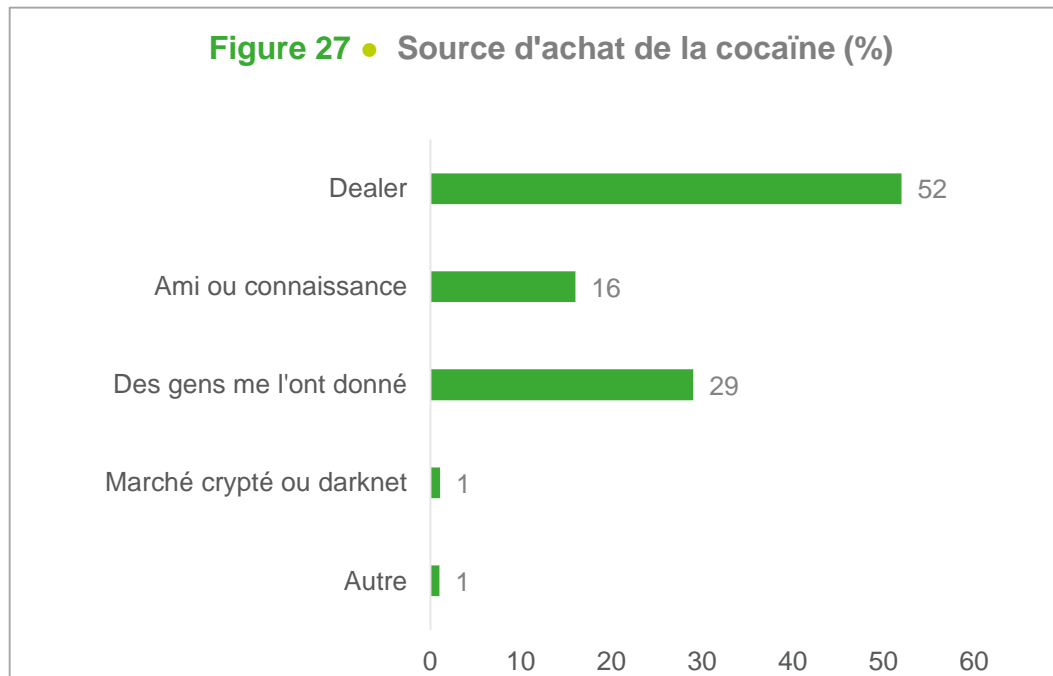
- Un usager sur deux prend en moyenne un demi-gramme de cocaïne ou moins lors d'une journée typique de consommation et environ 39% prennent entre un demi-gramme et un gramme.
- Les consommateurs de cocaïne consomment généralement aussi du cannabis, de l'ecstasy et/ou de la kétamine.
- Environ un usager sur trois ne consomme que de la cocaïne.



Question : Combien de grammes de cocaïne avez-vous pris au cours d'une journée typique lorsque vous avez consommé de la cocaïne ? Veuillez donner votre meilleure estimation.

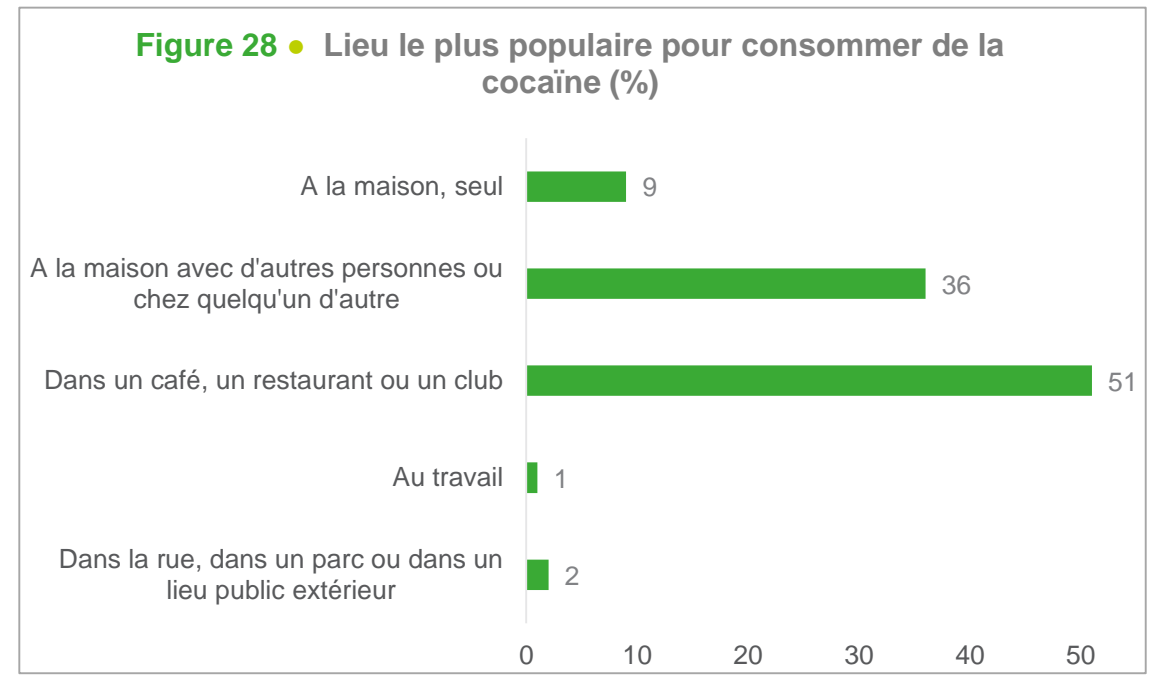
# Source d'approvisionnement et lieu d'utilisation

- Plus de la moitié des répondants (52%) ont déclaré que le principal moyen d'obtenir de la cocaïne était de passer par un dealer. Le deuxième moyen le plus populaire est de s'en procurer par l'intermédiaire d'autres personnes (29%).
- Les personnes préfèrent consommer de la cocaïne dans un lieu public comme un bar ou un club (51%) ou à la maison avec d'autres personnes (36%).



Question : Pensez à la dernière fois que vous avez pris de la cocaïne, où l'avez-vous obtenue ?

La figure 27 est basée sur les données de 2022. Aucune donnée sur le lieu d'achat de la cocaïne n'a été collectée en 2023.

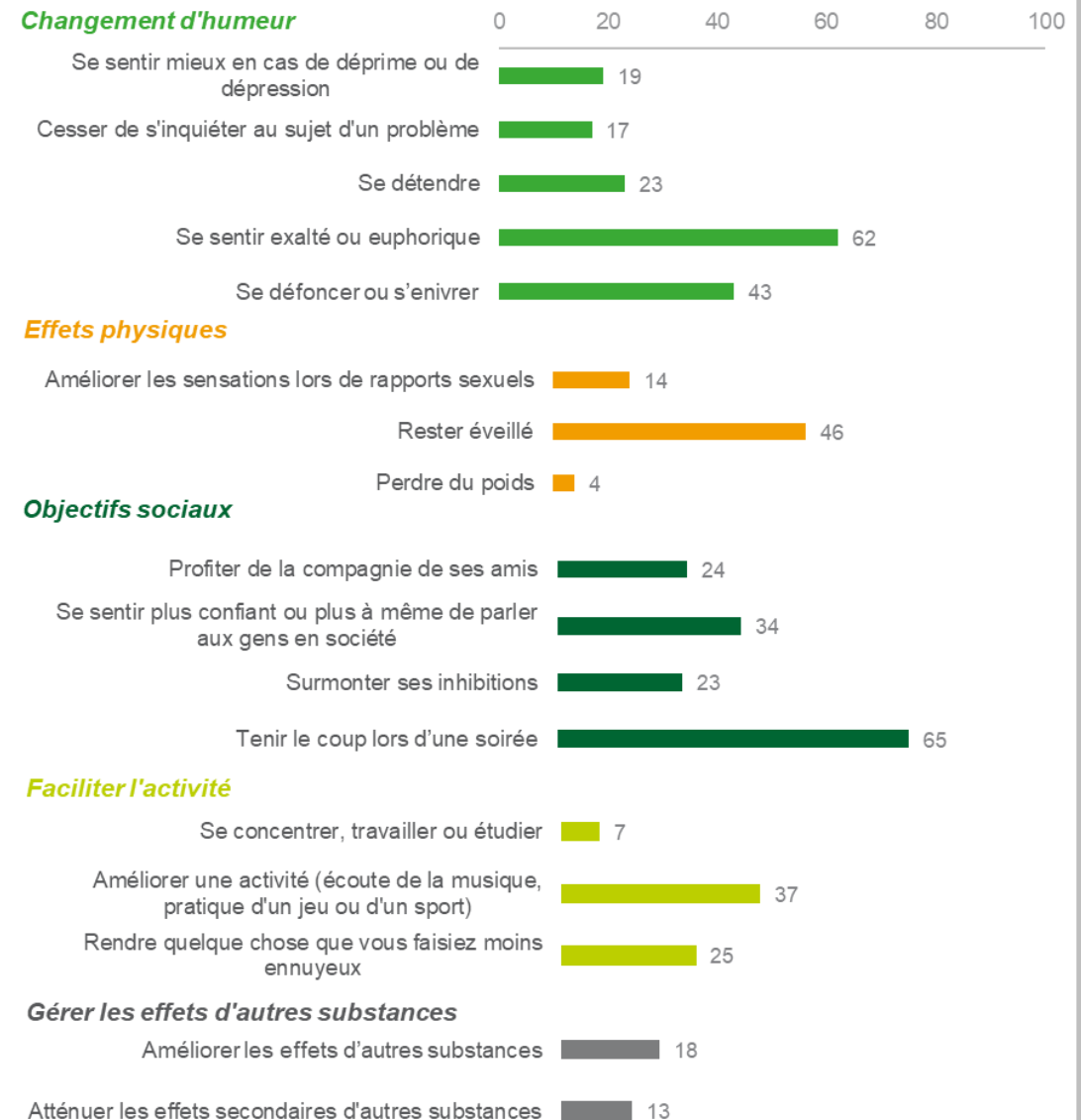


Question : Où avez-vous consommé de la cocaïne le plus souvent ?

# Motivations liées à la consommation de cocaïne

- La motivation la plus souvent citée de la consommation de cocaïne est d'aider à profiter de la compagnie des autres (raison sociale). 65% des utilisateurs ont indiqué consommer de la cocaïne souvent ou toujours pour cette raison.
- Parmi les autres raisons, se sentir exalté ou euphorique (62%) ou rester éveillé (46%) sont également fréquemment évoqués.

Figure 29 • Motivation à consommer de la cocaïne (%)



Question : Combien de fois avez-vous utilisé le cannabis pour...

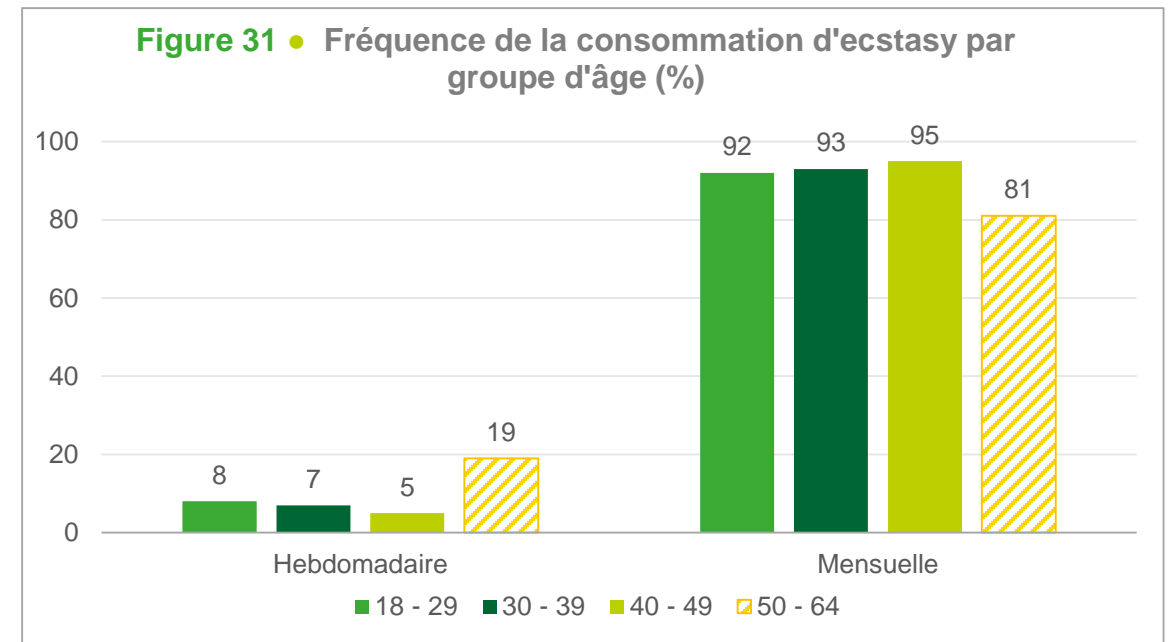
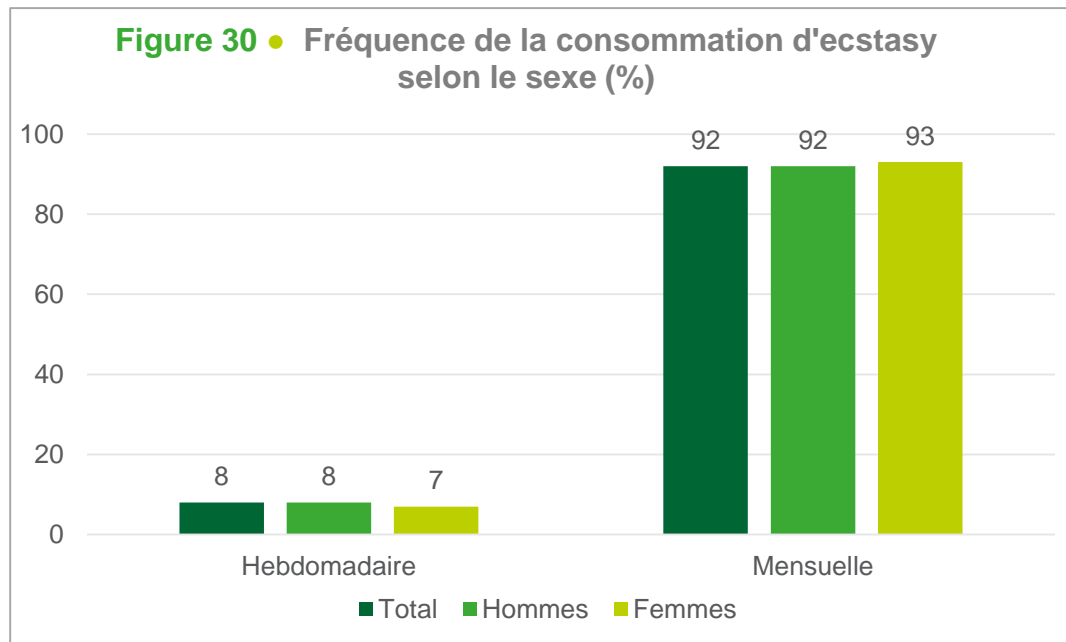




ECSTASY

# Caractéristiques sociodémographiques

- Presque tous les répondants ont indiqué qu'ils ne consomment de l'ecstasy que quelques fois par mois (92%).
- Il n'y a pas de différence notable selon le sexe dans la fréquence de l'usage. 8% et 7% respectivement des hommes et de femmes utilisent la substance de manière hebdomadaire.
- En ce qui concerne les différences d'âge, il n'y a pas de différences notables dans la fréquence de la consommation d'ecstasy.

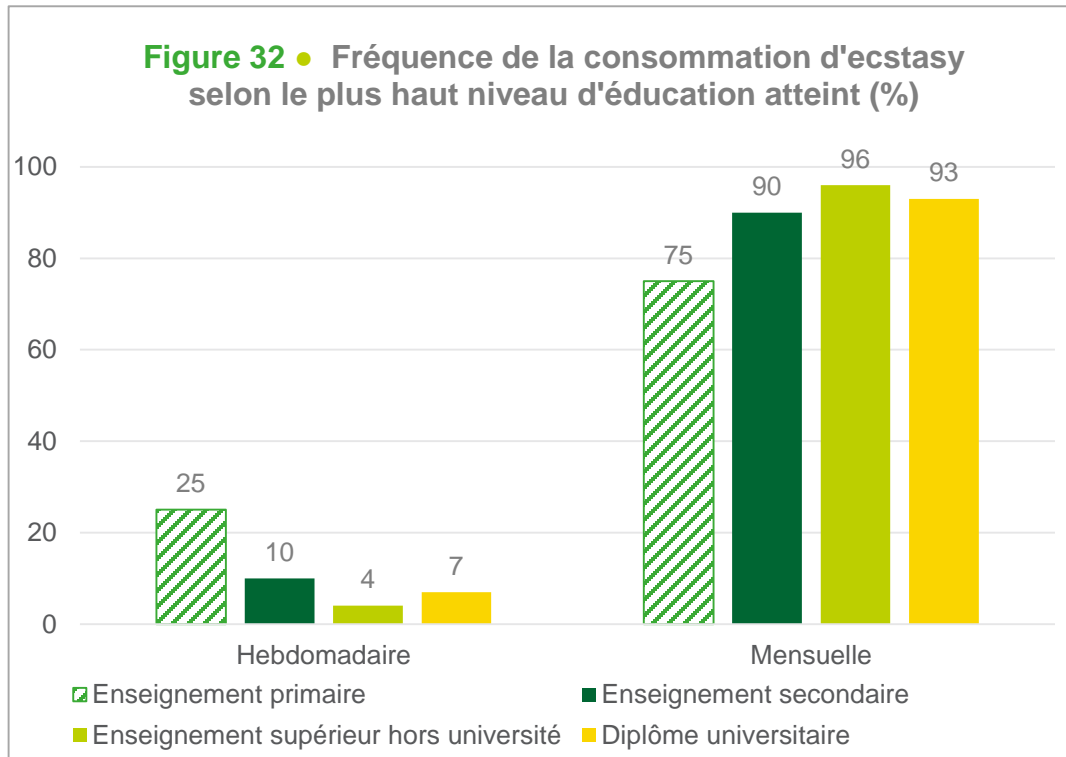


Question : Nous aimerions vous poser quelques questions sur votre consommation d'ecstasy au cours du mois dernier. Combien de fois avez-vous pris de l'ecstasy ?

**Attention** : Échantillon de petite taille (<30) de consommateurs d'ecstasy âgés de plus de 50 ans.

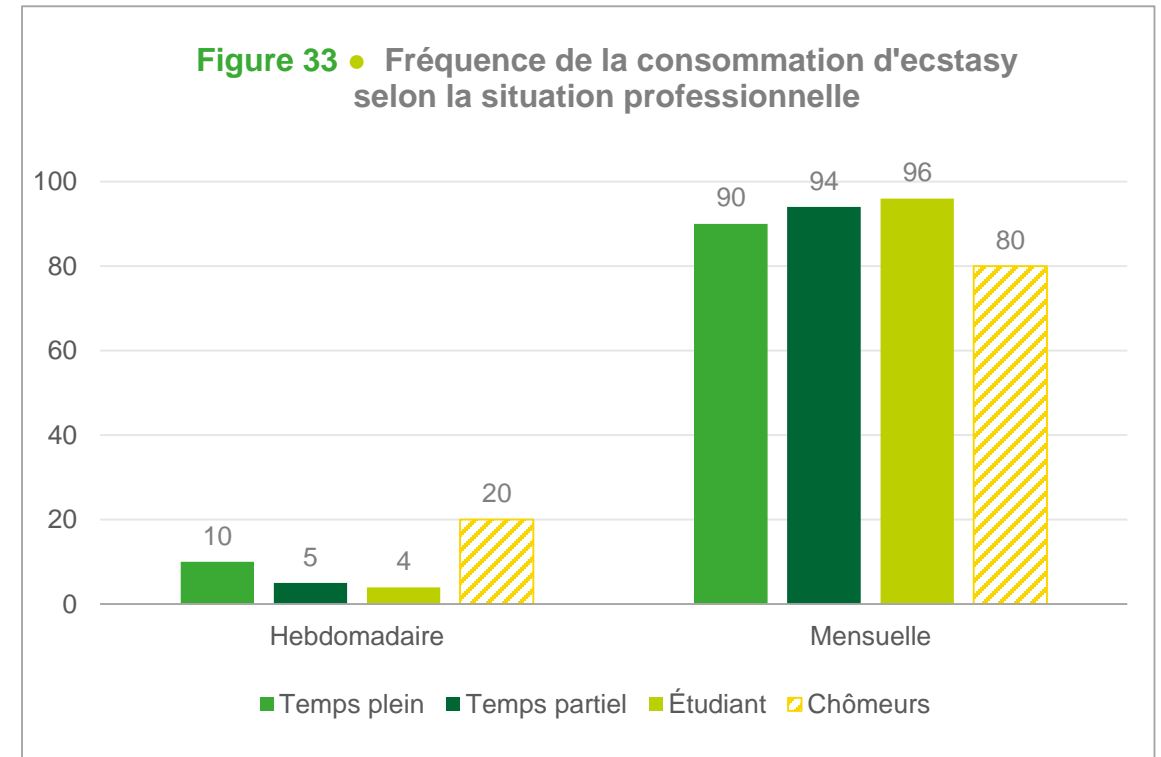
# Caractéristiques sociodémographiques

- Les personnes ayant suivi un enseignement secondaire ont plus fréquemment un usage hebdomadaire de l'ecstasy que celles ayant suivi un enseignement supérieur.
- Les personnes qui travaillent à temps plein utilisent plus fréquemment l'ecstasy que les personnes qui travaillent à temps partiel ou les étudiants.



Question : Quel est le plus haut diplôme ou grade que vous avez obtenu ?

**Attention :** Echantillon de petite taille (<30) de consommateurs d'ecstasy ayant un niveau d'éducation primaire.

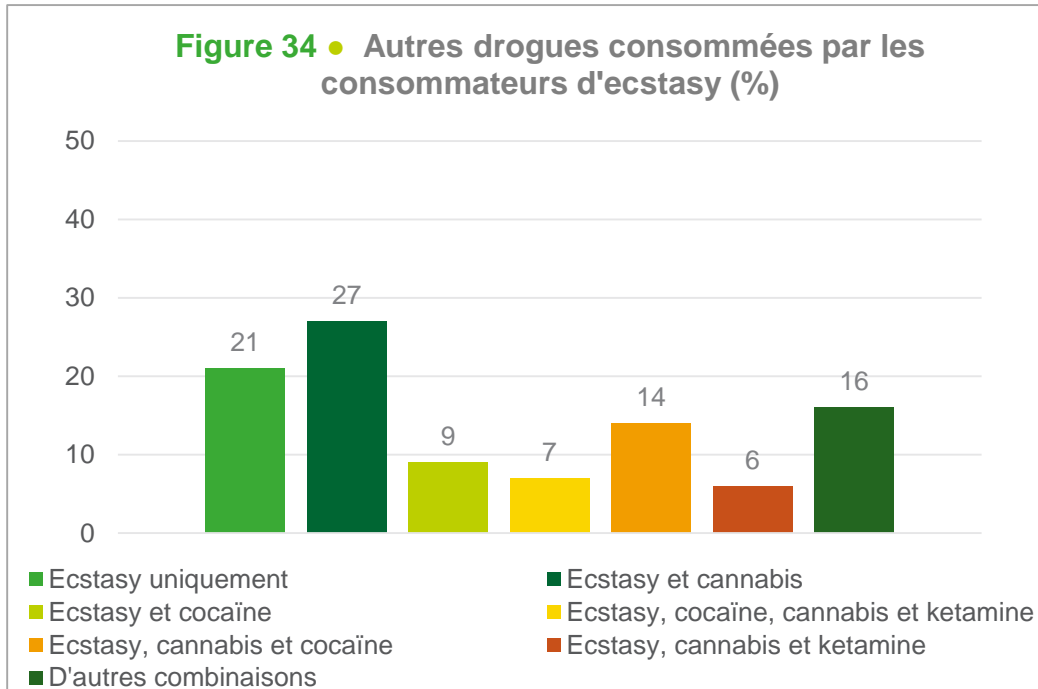


Question : Quelle description reflète votre situation de travail au cours des 7 derniers jours ?

**Attention :** Echantillon de petite taille (<30) de consommateurs d'ecstasy qui sont au chômage.

# Consommation d'autres drogues

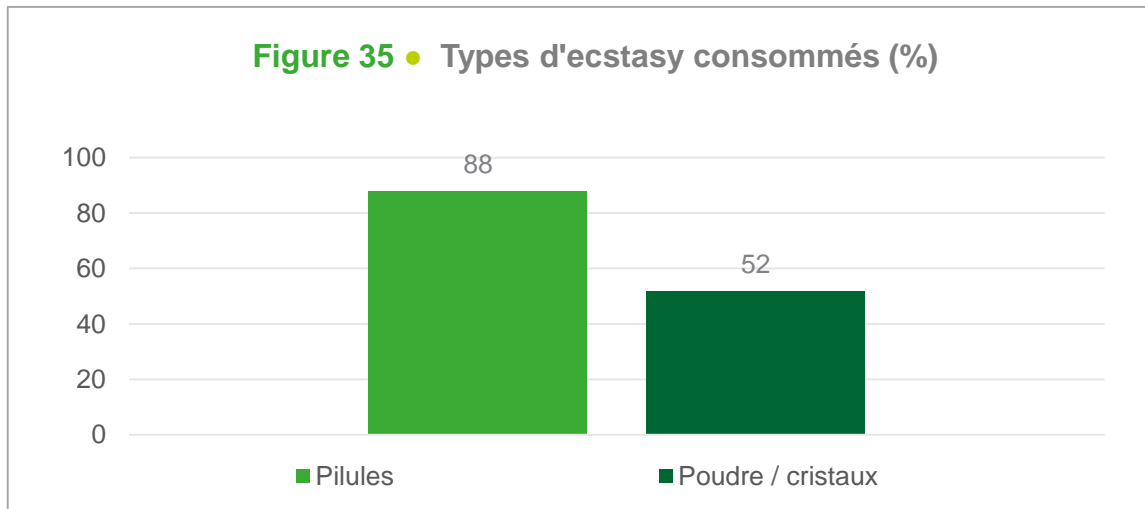
- Le cannabis est la drogue la plus populaire utilisée en combinaison avec l'ecstasy. 54% des consommateurs utilise également du cannabis.
- Les autres drogues utilisées par ce groupe sont la cocaïne et la kétamine.



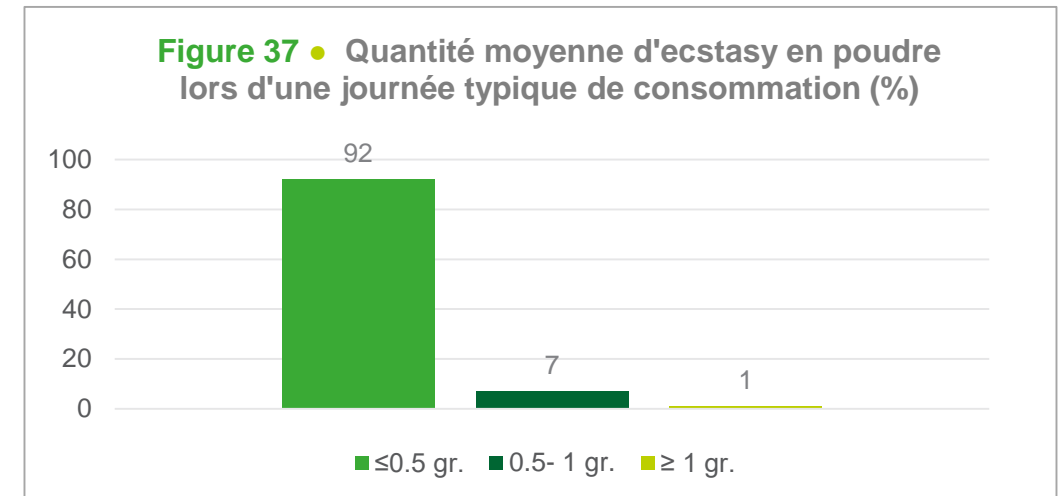
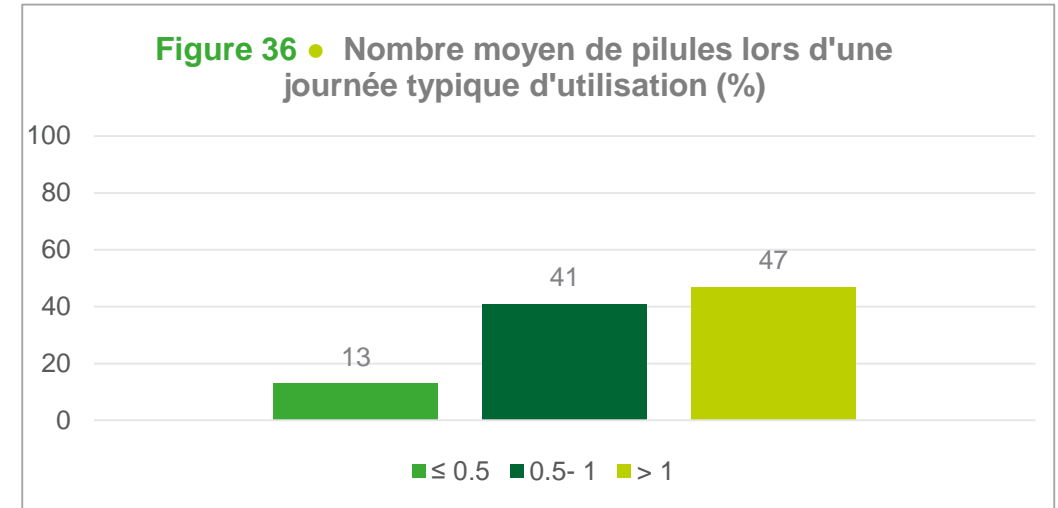
Source: [Pexels.com/Rodnae Productions](https://pexels.com/rodnae-productions)

# Types d'ecstasy utilisés et quantité moyenne consommée

- La majorité des utilisateurs consomment des pilules et un peu plus de la moitié l'utilisent également sous forme de poudre.
- 54% des consommateurs utilisent une pilule ou moins lors d'une journée d'utilisation typique, 47% des utilisateurs consomment plus d'une pilule.
- 9 utilisateurs d'ecstasy en poudre sur 10 consomment 0,5 gramme ou moins au cours d'une journée de consommation typique.



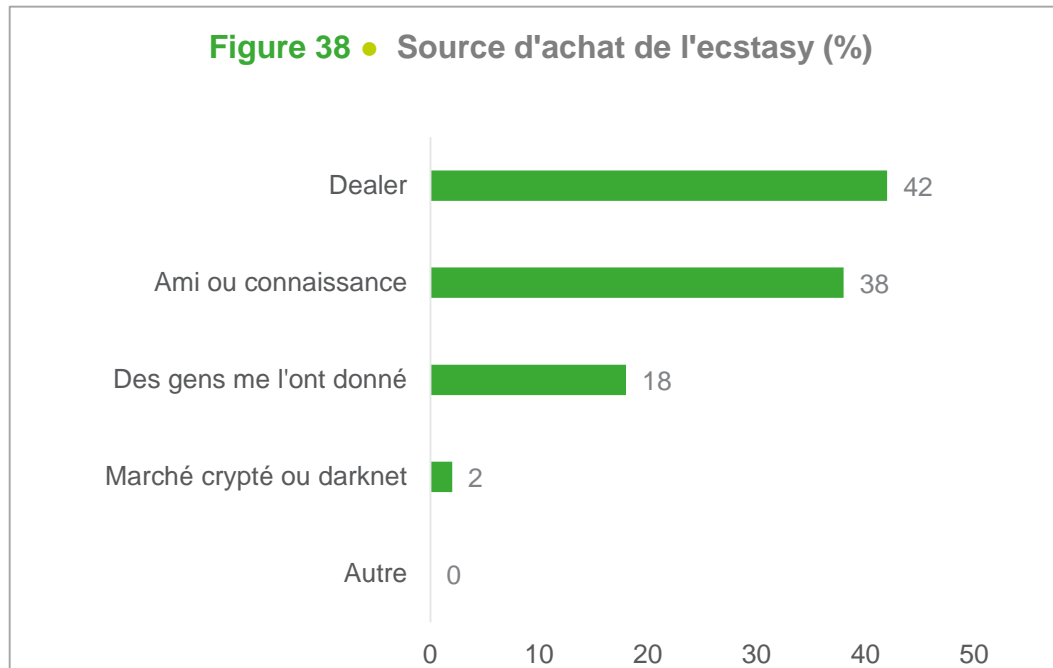
Question : Quelles formes d'ecstasy avez-vous utilisées ?



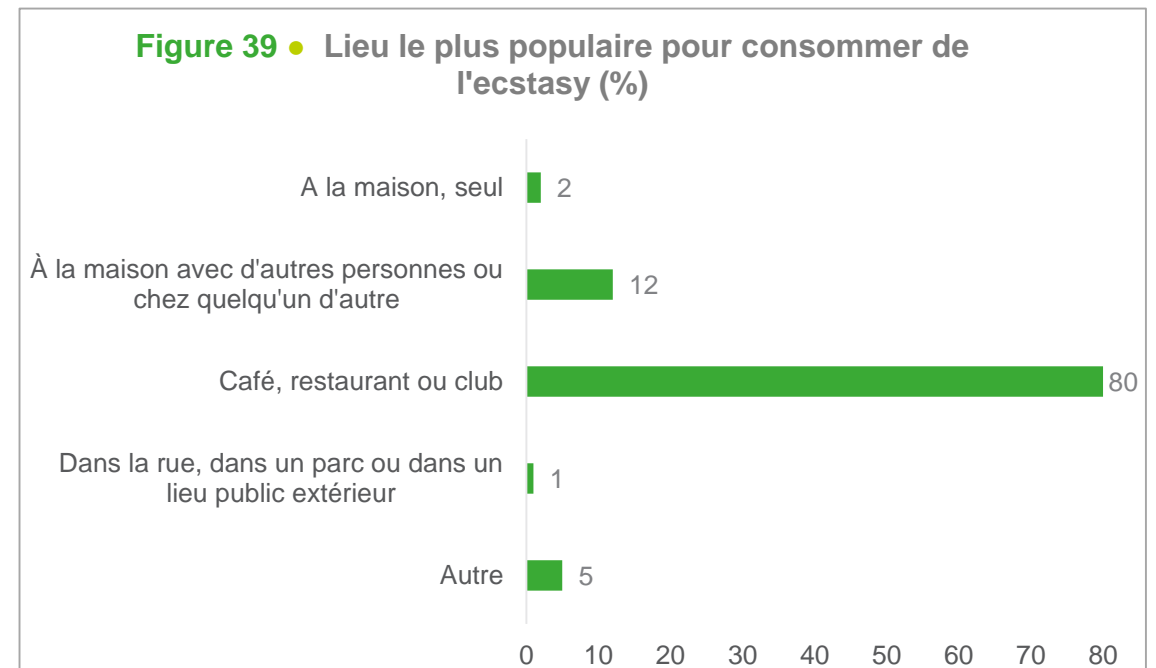
Question : Combien de grammes de poudre/pilules de MDMA avez-vous pris au cours d'une journée typique lorsque vous avez consommé de l'ecstasy ? Veuillez donner votre meilleure estimation.

# Source d'approvisionnement et lieu d'utilisation

- 42% des consommateurs d'ecstasy se le procure auprès d'un dealer, 38% par l'intermédiaire d'amis ou de connaissances.
- Quatre usagers sur cinq disent consommer habituellement de l'ecstasy dans un bar, un restaurant ou un club (80%).



Question : Pensez à la dernière fois que vous avez pris de l'ecstasy, où l'avez-vous obtenue ?

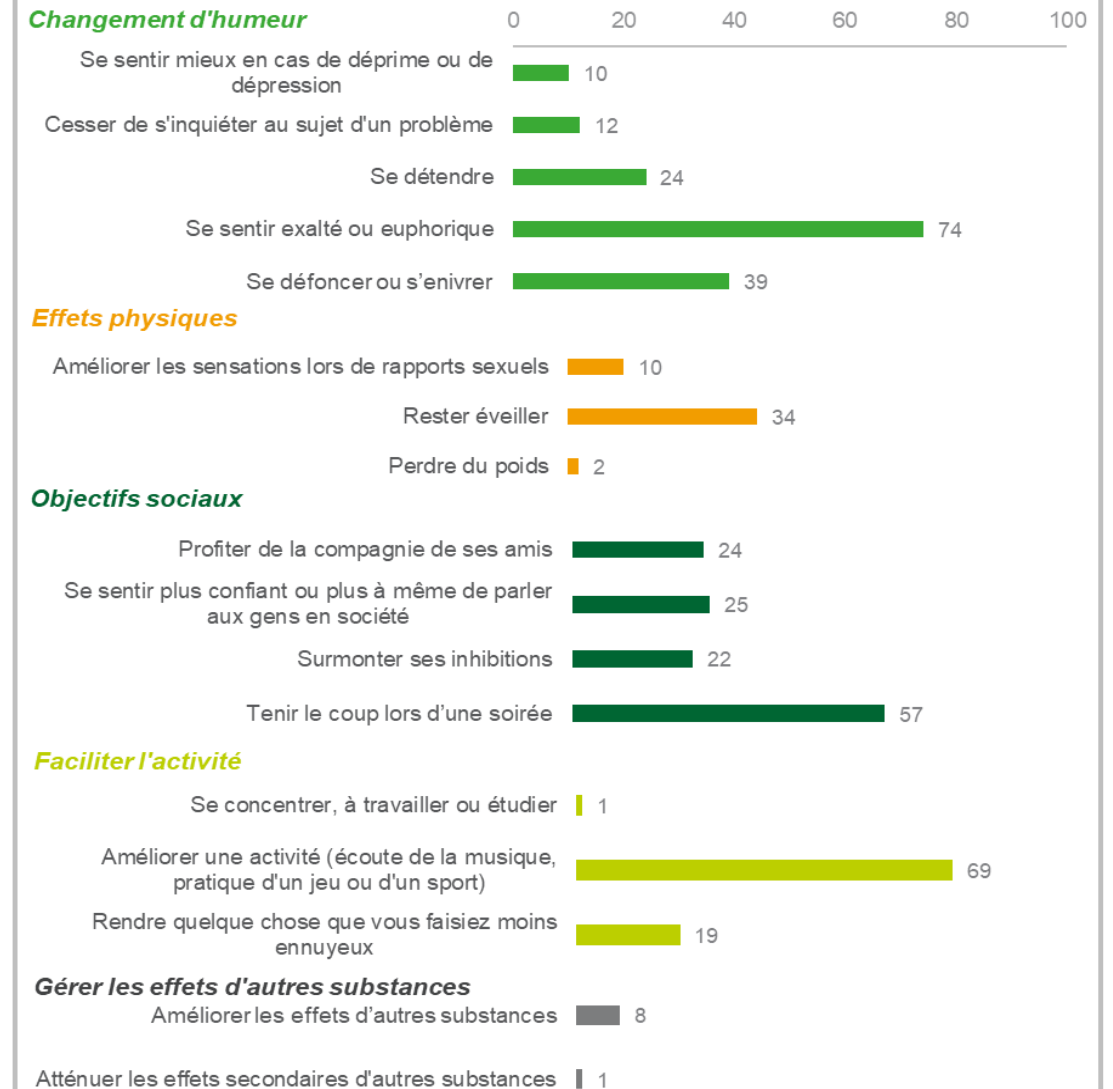


Question : Où avez-vous consommé de l'ecstasy le plus souvent ?

# Motivations liées à la consommation d'ecstasy

- Les usagers déclarent qu'ils consomment le plus souvent de l'ecstasy pour se sentir exalté ou euphorique (74%) ou pour améliorer une activité comme écouter de la musique, la pratique d'un jeu ou du sport (69%).

Figure 40 • Motivation à consommer de l'ecstasy (%)



Question : Combien de fois avez-vous pris de l'ecstasy pour...

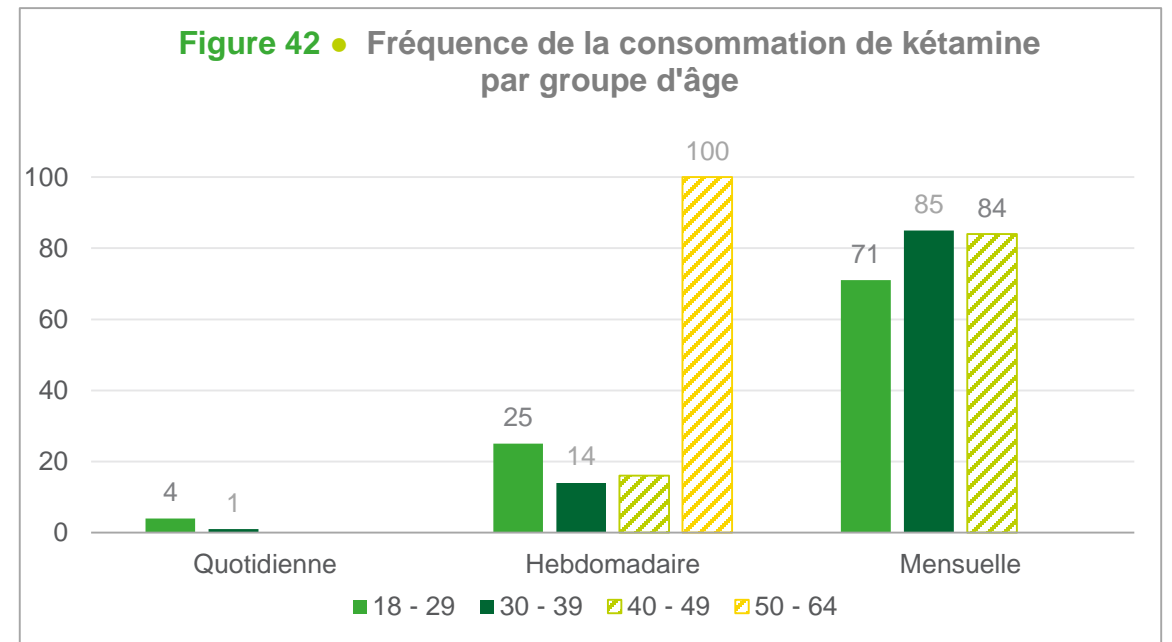
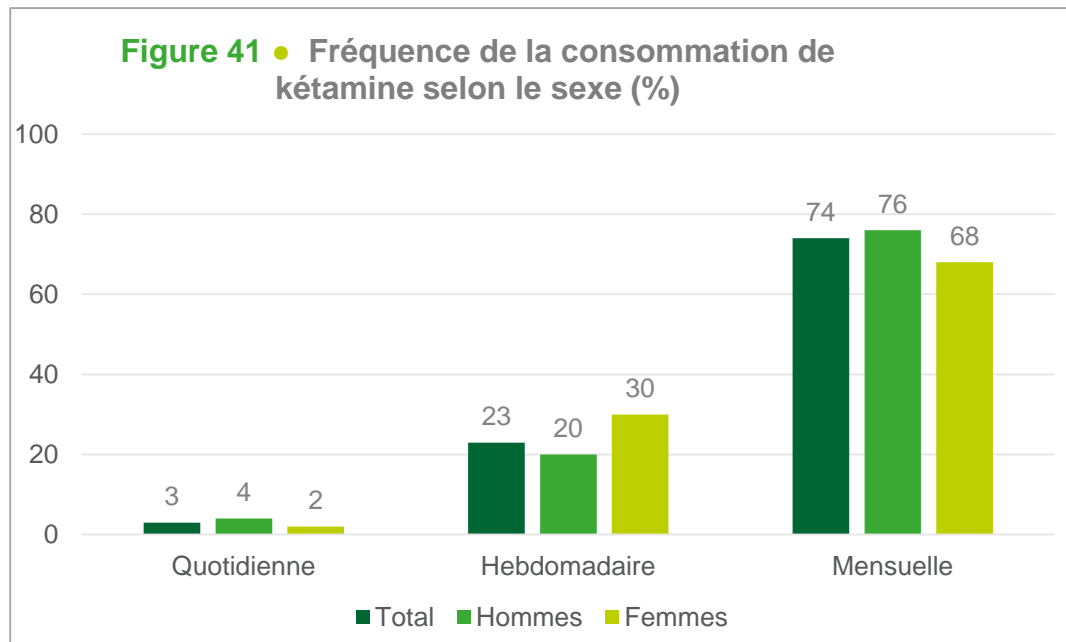


KETAMINE



# Caractéristiques sociodémographiques

- Trois utilisateurs de kétamine sur quatre en consomment moins d'une fois par semaine.
- Les femmes consomment cette substance plus régulièrement que les hommes. Respectivement 30% et 20% des femmes et des hommes ont déclaré utiliser de la kétamine de façon hebdomadaire.
- Environ un répondant sur quatre âgé de 18 à 39 ans consomme de la kétamine toutes les semaines.

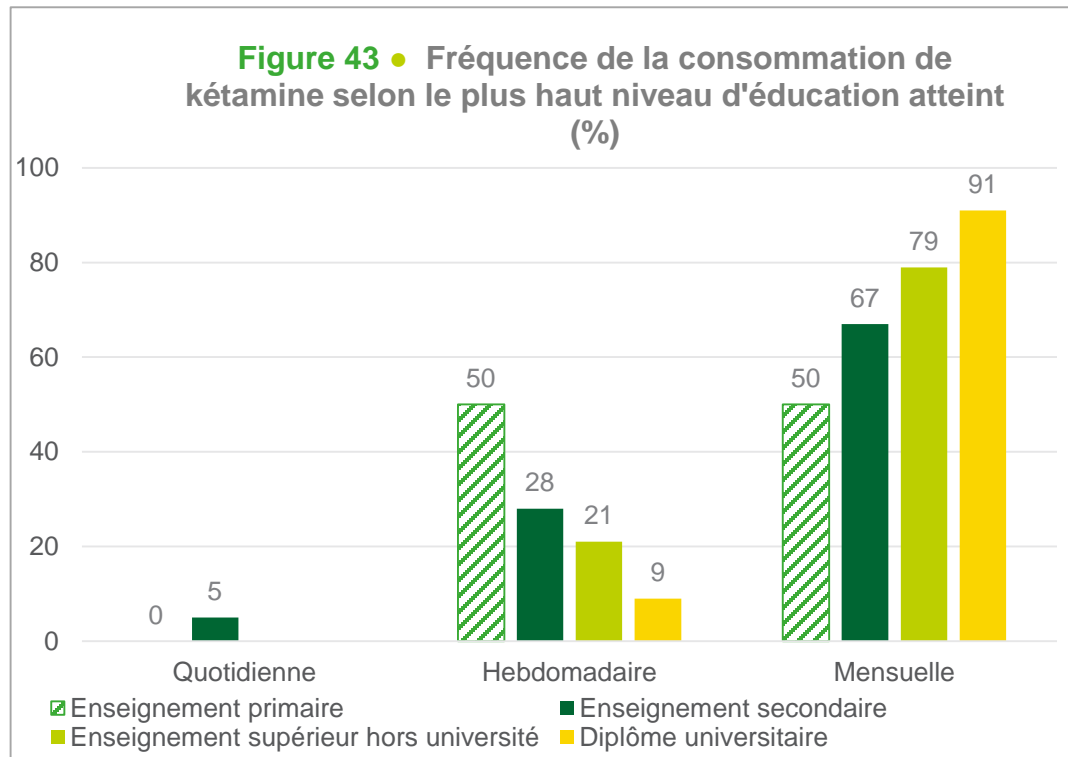


Question : Nous aimerions vous poser quelques questions sur votre consommation de kétamine au cours du mois dernier. Combien de fois avez-vous utilisé la kétamine ?

**Attention** : Echantillon de petite taille (<30) de consommateurs de kétamine de plus de 40 ans.

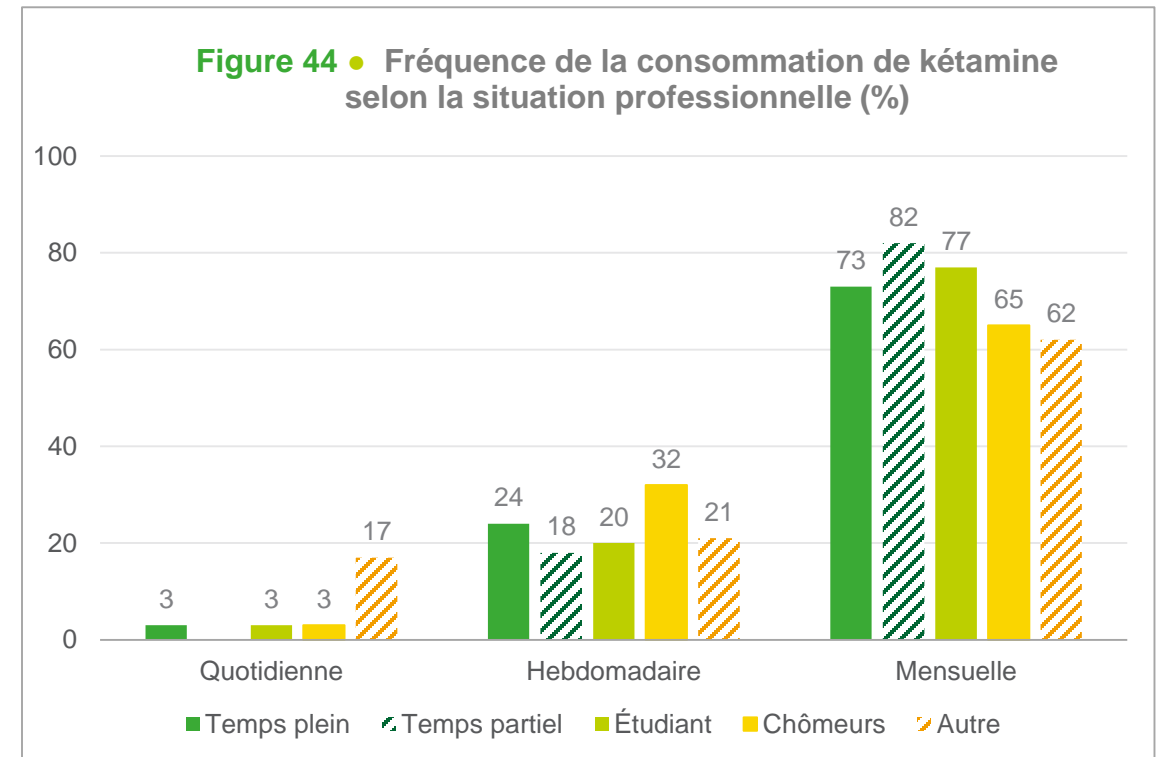
# Caractéristiques sociodémographiques

- Les utilisateurs avec un diplôme moins élevé utilisent plus fréquemment la kétamine. Ainsi 28% des répondants avec un diplôme du secondaire utilisent cette substance de manière hebdomadaire alors que seulement 9% des répondants avec un diplôme universitaire le font.
- Les chômeurs consomment plus souvent cette substance que les personnes ayant une autre situation professionnelle.



Question : Quel est le plus haut diplôme ou grade que vous avez obtenu ?

**Attention** : Echantillon de petite taille (<30) de consommateurs de kétamine ayant un niveau d'éducation primaire.

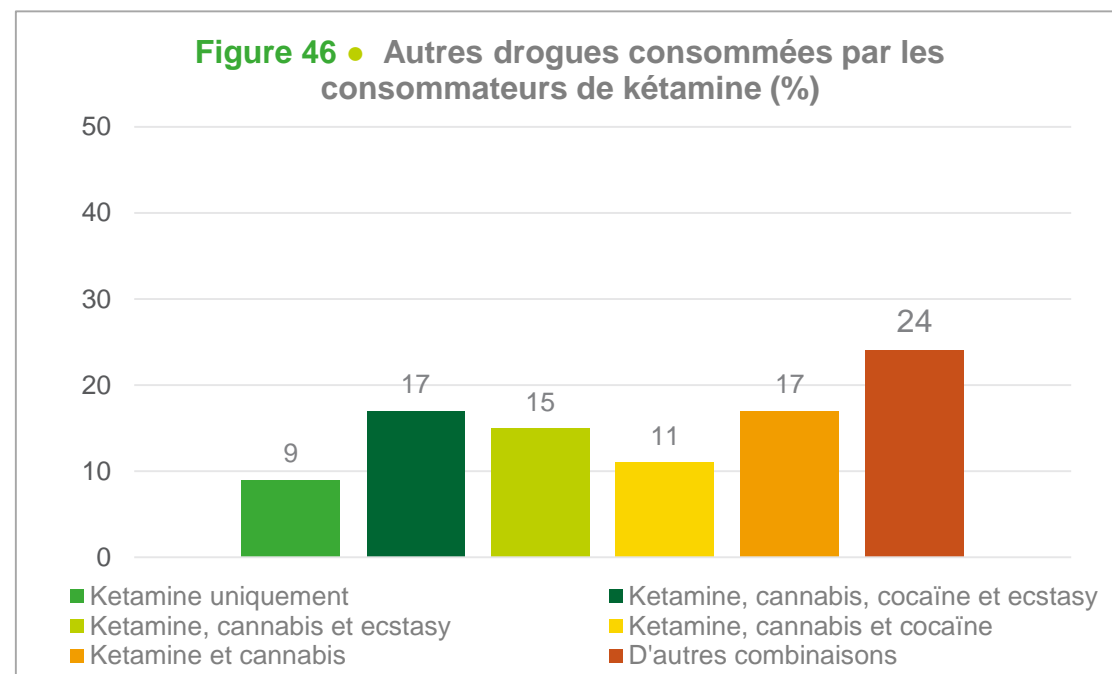
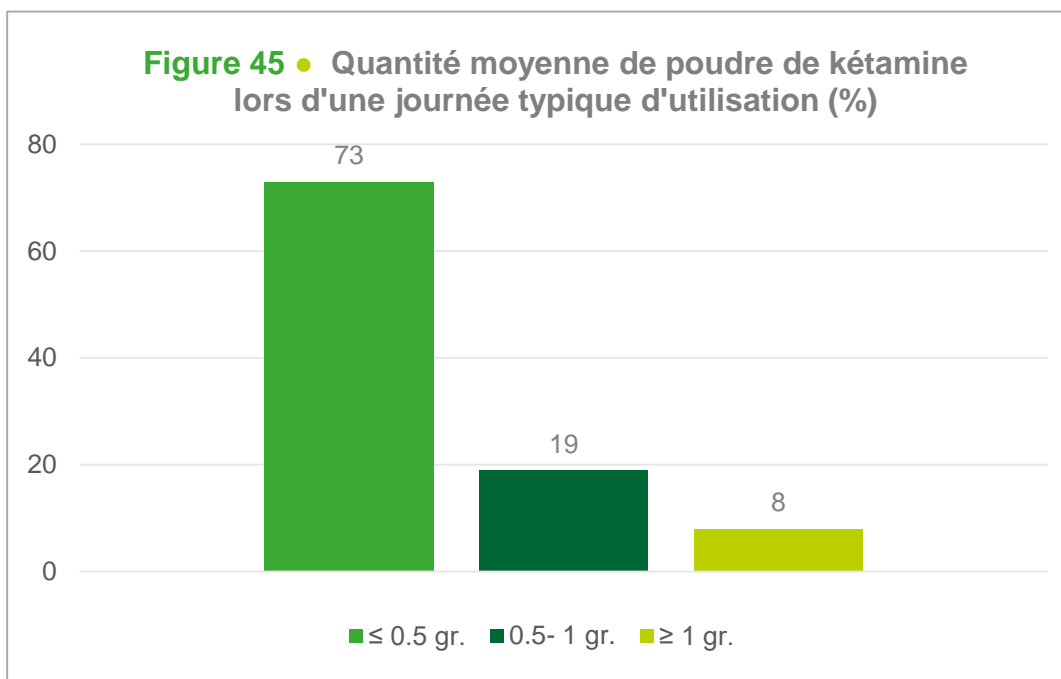


Question : Quelle description reflète votre situation de travail au cours des 7 derniers jours ?

**Attention** : Echantillon de petite taille (<30) de consommateurs de kétamine qui sont à temps partiel

# Quantité moyenne d'utilisation de kétamine et consommation d'autres drogues

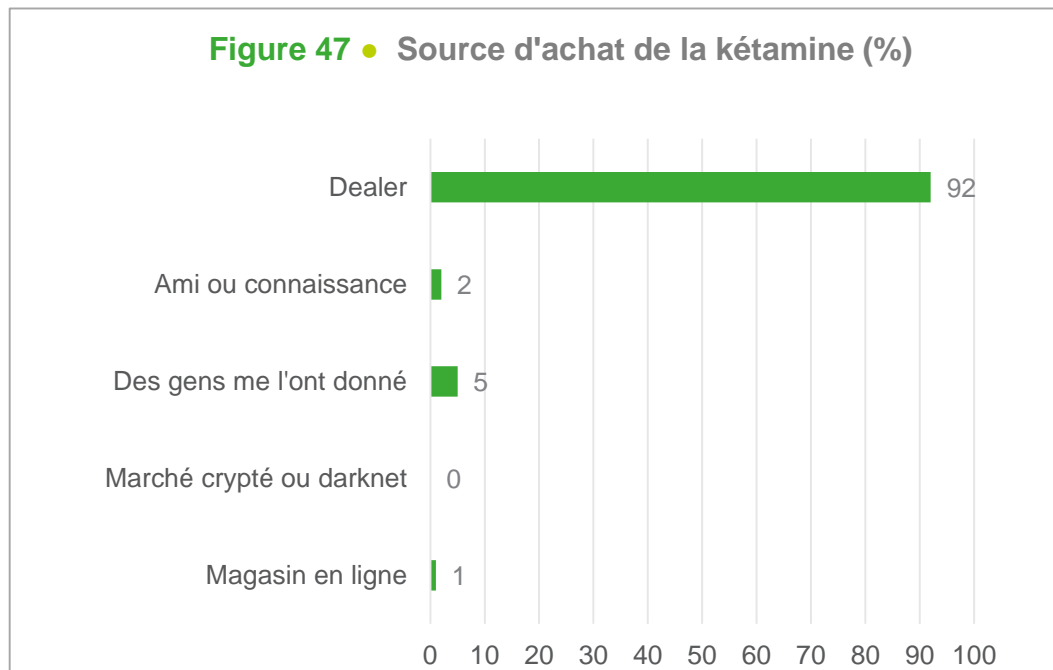
- Les trois-quarts des utilisateurs de kétamine prennent un demi-gramme ou moins au cours d'une journée typique de consommation.
- 9% des utilisateurs de kétamine ne consomment pas d'autres drogues, tandis que les deux tiers des utilisateurs consomment également du cannabis, de la cocaïne et/ou de l'ecstasy.



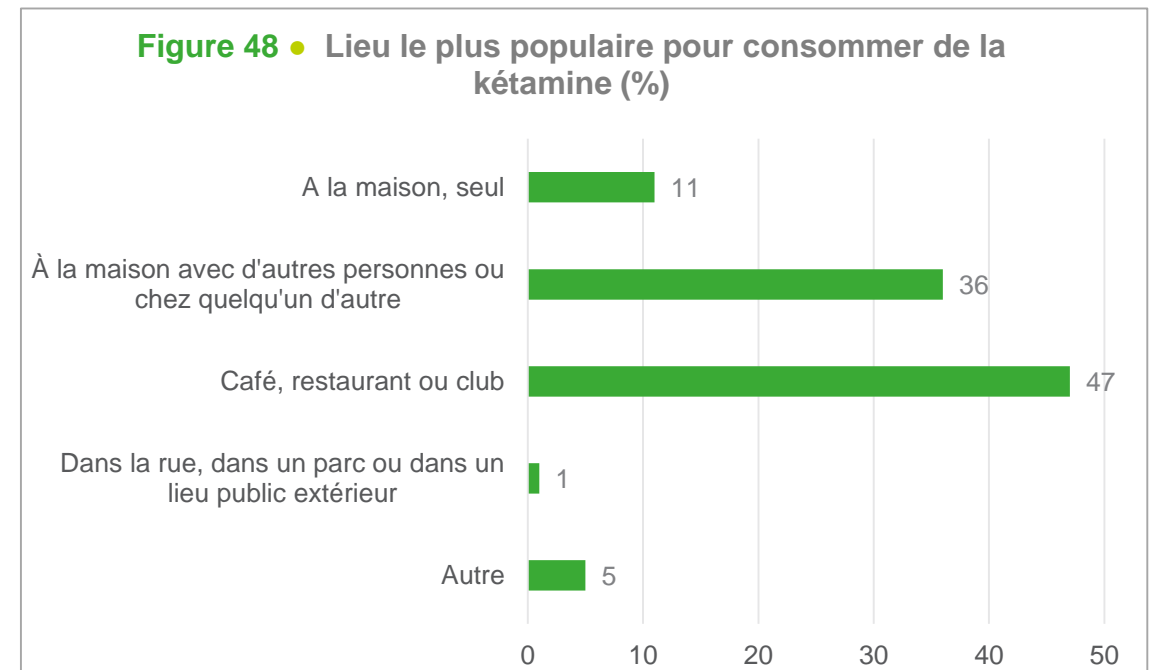
Question : Combien de grammes de poudre utilisez-vous lors d'une journée type lorsque vous prenez de la kétamine ? Veuillez donner votre meilleure estimation.

# Source d'approvisionnement et lieu d'utilisation

- Neuf utilisateurs sur dix se procurent de la kétamine auprès d'un dealer. Les autres moyens les plus courants de se procurer cette drogue sont via un ami ou à une connaissance ou de l'obtenir par d'autres personnes.
- Cette drogue est le plus souvent consommée dans un lieu public, comme un bar ou un club (47%), ou à la maison avec d'autres personnes (36%).



Question : Pensez à la dernière fois que vous avez utilisé de la kétamine, où l'avez-vous obtenue ?

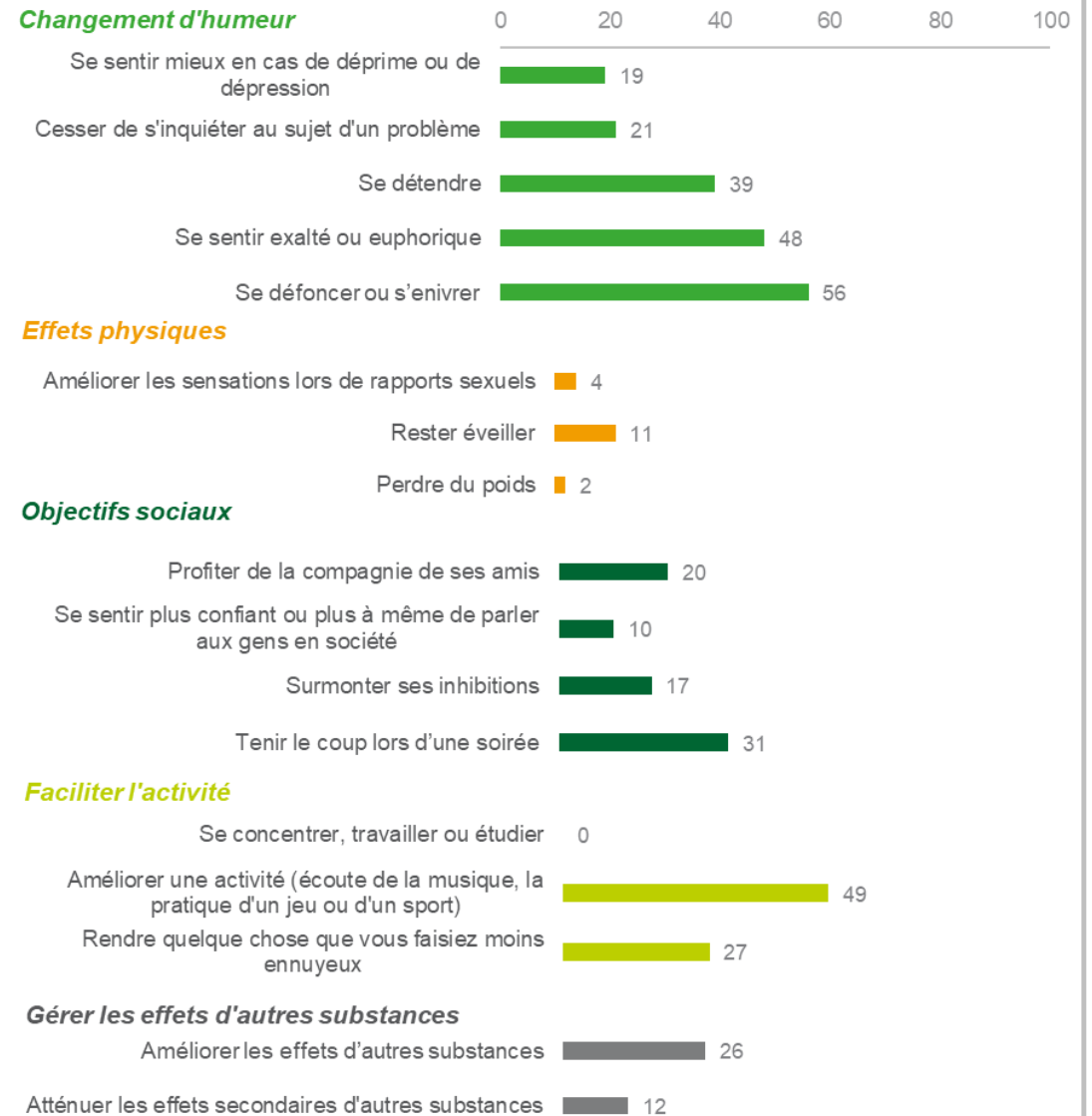


Question : Où avez-vous utilisé la kétamine le plus souvent ?

# Motivations liées à l'utilisation de kétamine

- Environ la moitié des personnes interrogées ayant consommé de la kétamine au cours du mois écoulé ont déclaré avoir utilisé cette drogue souvent ou très souvent pour améliorer une activité comme écouter de la musique, pratiquer un jeu ou un sport (49%).
- Une autre raison populaire est pour se sentir exalté ou euphorique (48%).

Figure 49 • Motivation à utiliser la kétamine (%)



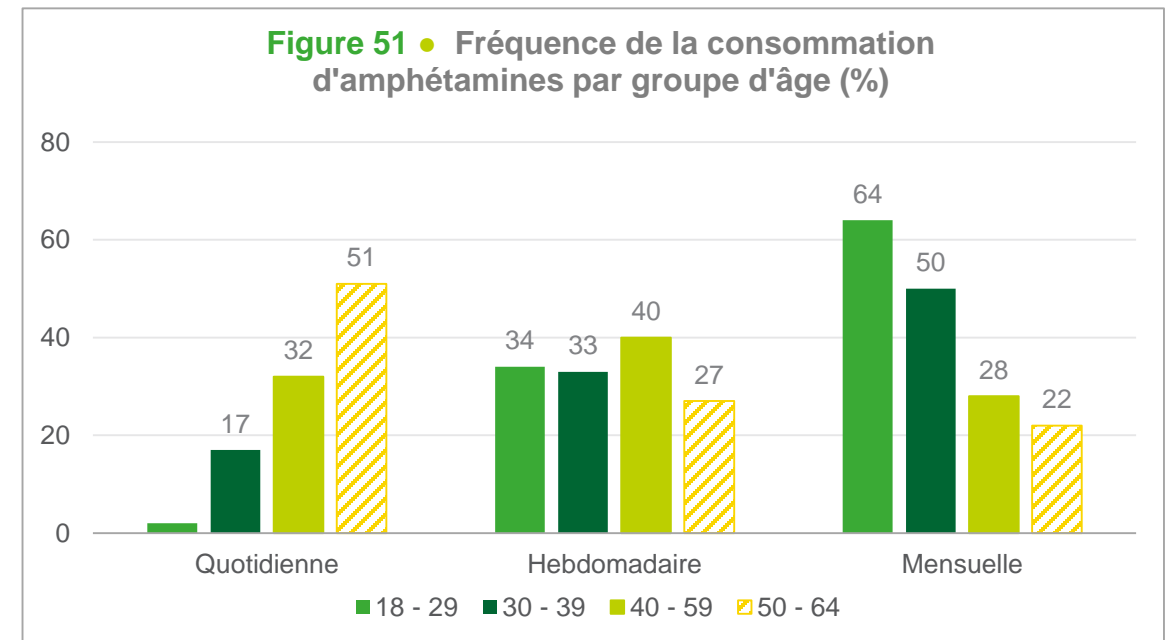
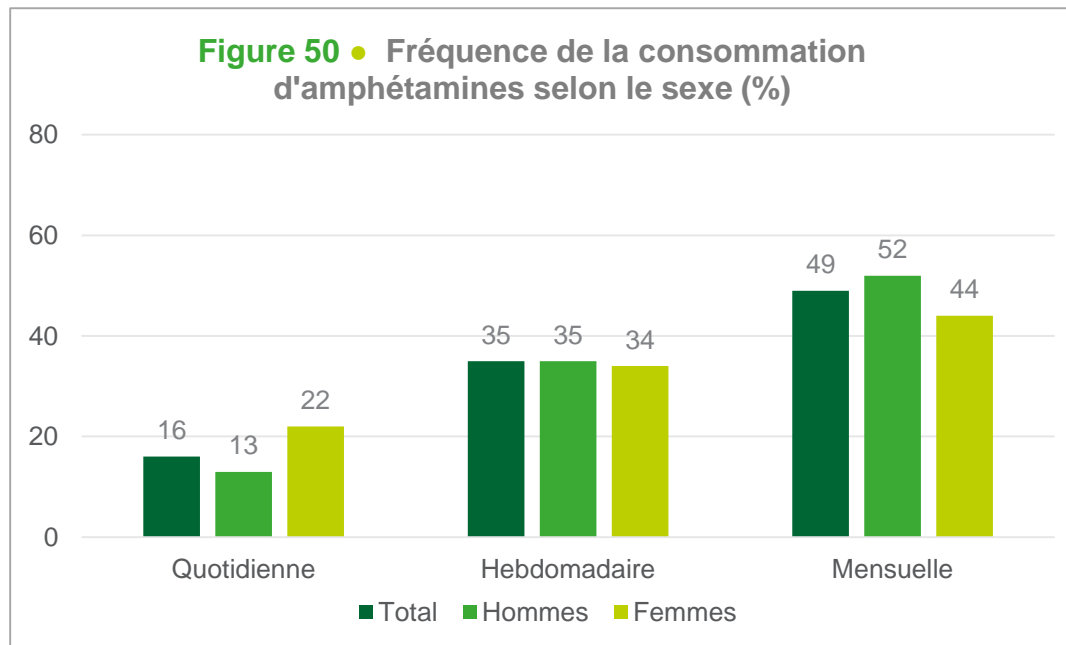
Question : Combien de fois avez-vous utilisé la kétamine pour...



# AMPHETAMINES

# Caractéristiques sociodémographiques

- 16% des consommateurs d'amphétamines utilisent cette drogue quotidiennement, 35% de manière hebdomadaire et 49% mensuellement.
- En ce qui concerne les différences entre les groupes d'âge, les utilisateurs plus âgés (40-59 ans) utilisent plus fréquemment cette substance que les jeunes.

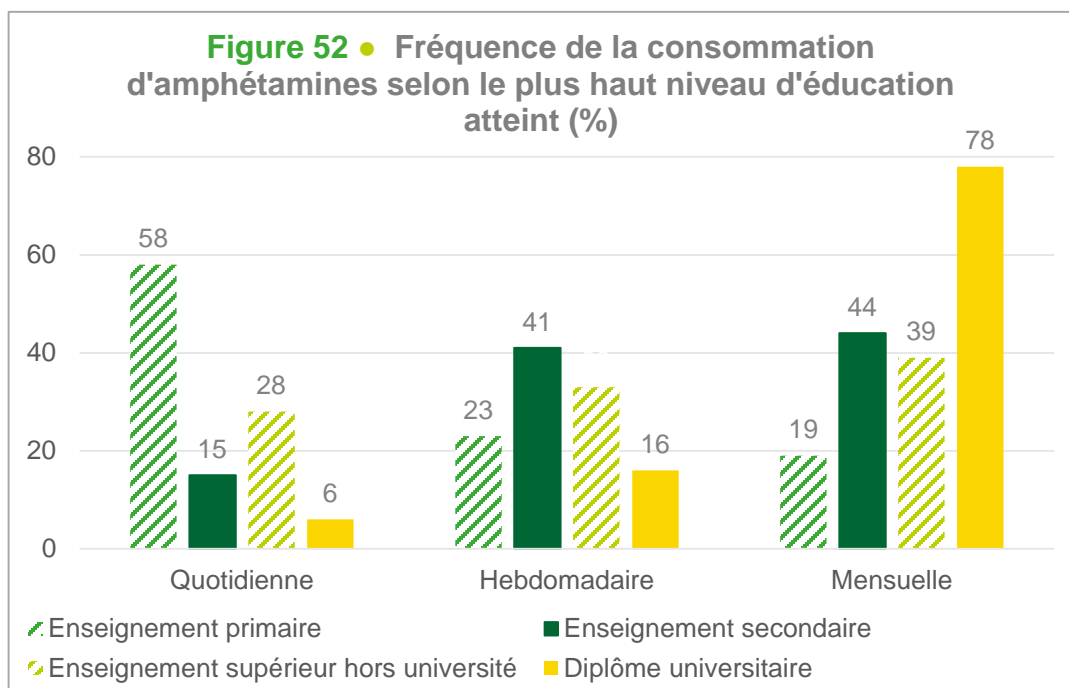


Question : Nous aimerions vous poser quelques questions sur votre consommation d'amphétamines au cours du mois dernier. Combien de fois avez-vous pris des amphétamines ?

**Attention :** Echantillon de petite taille (<30) de consommateurs d'amphétamines de plus de 50 ans.

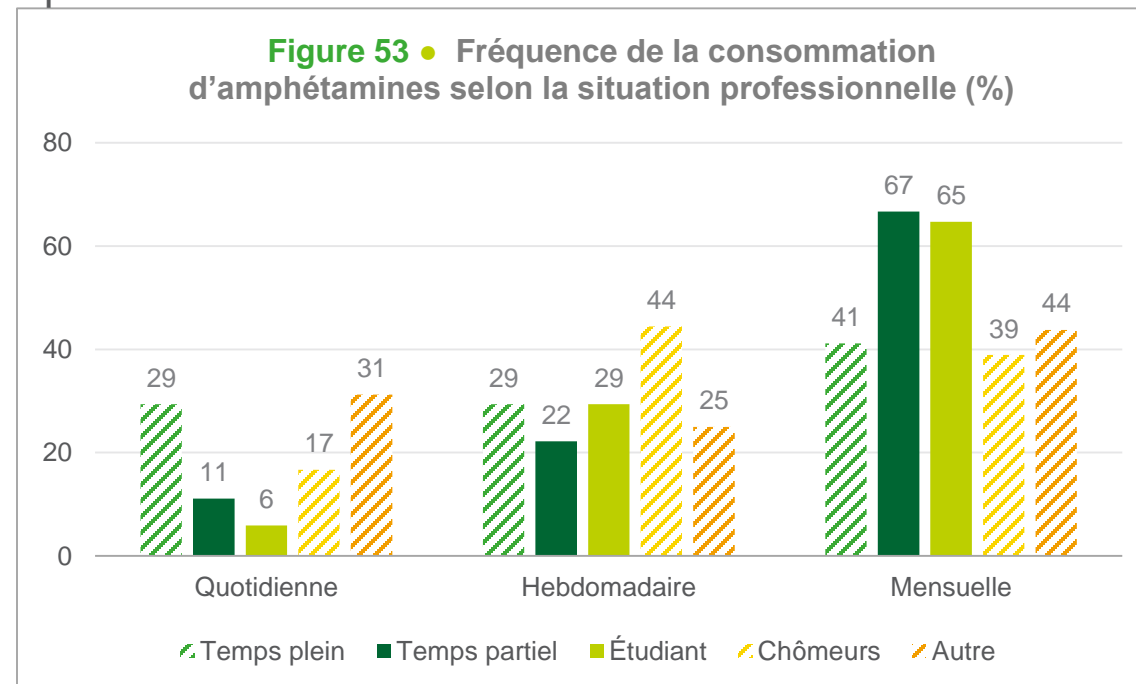
# Caractéristiques sociodémographiques

- Les usagers ayant un niveau d'éducation du secondaire consomment plus souvent cette drogue que ceux ayant un diplôme universitaire.
- Les travailleurs à temps partiel consomment plus souvent des amphétamines que les étudiants. 11% et 6% respectivement des répondants à temps partiel ou des étudiants consomment les amphétamines quotidiennement. Pour les autres catégories professionnelles nous n'avons pas suffisamment de données.



Question : Quel est le plus haut diplôme ou grade que vous avez obtenu ?

**Attention :** Échantillon de petite taille (<30) de consommateurs d'amphétamines ayant un niveau d'éducation primaire et supérieur non-universitaire.



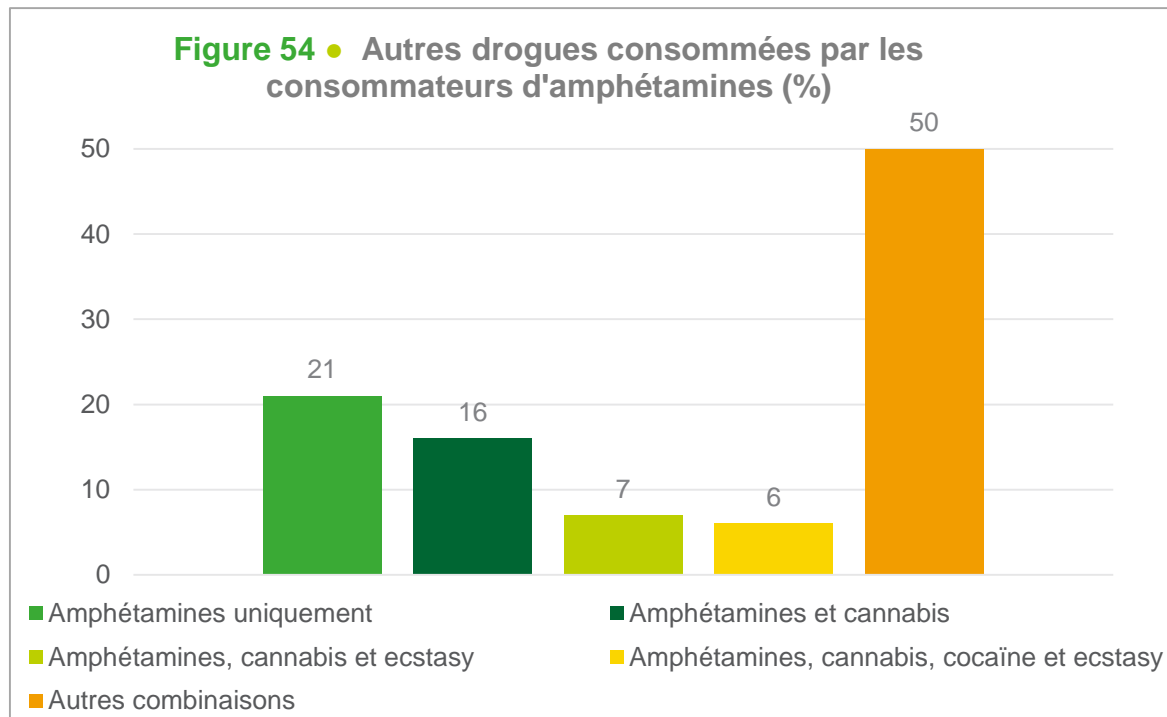
Question : Quelle description reflète votre situation de travail au cours des 7 derniers jours ?

**Attention :** Échantillon de petite taille (<30) de consommateurs d'amphétamines ayant une situation professionnelle à temps plein et au chômage.



# Consommation d'autres drogues

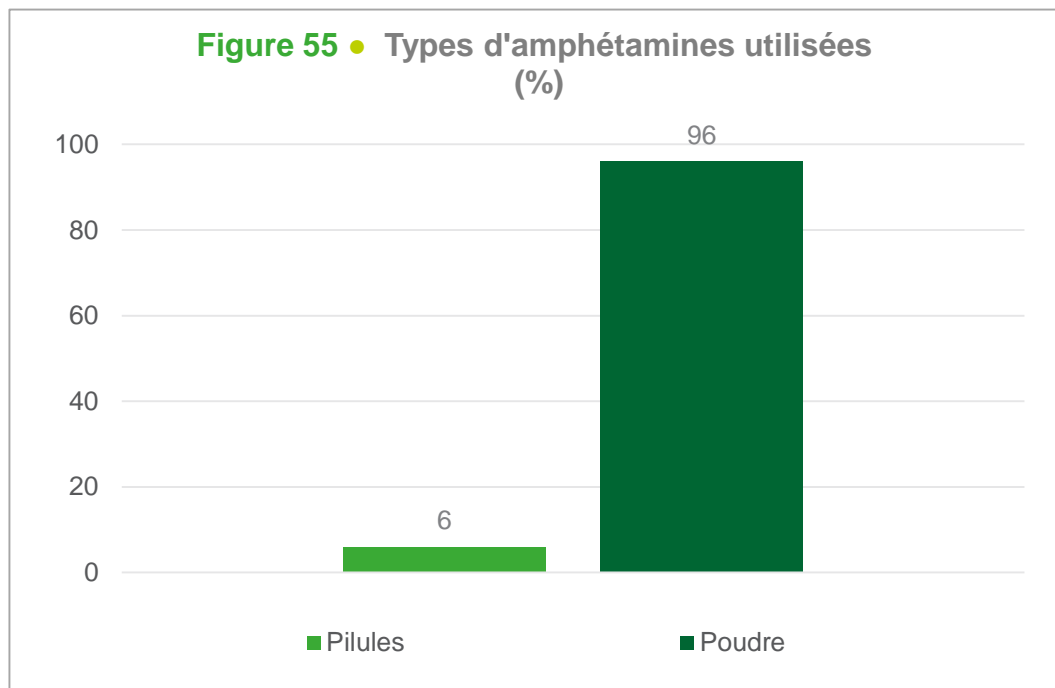
- La drogue additionnelle la plus populaire parmi les consommateurs d'amphétamines est le cannabis. 31% des utilisateurs dit l'avoir utilisée au cours du dernier mois.



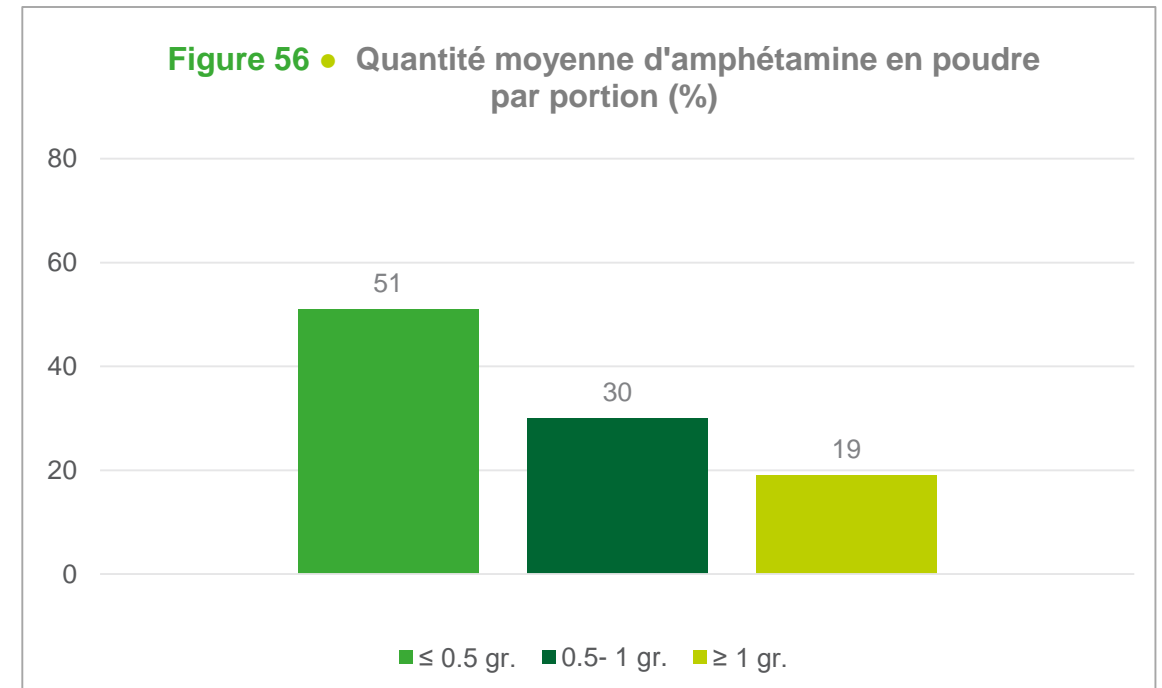
Source: Pexels.com/Tima Miroshnichenko

# Types d'amphétamines consommées et quantité moyenne d'amphétamines consommées

- Presque tous les consommateurs d'amphétamines ont déclaré l'utiliser sous forme de poudre.
- La moitié des usagers d'amphétamines consomment un demi-gramme ou moins de drogue au cours d'une journée de consommation ; 30% en consomment entre 0,5 et 1 gramme.



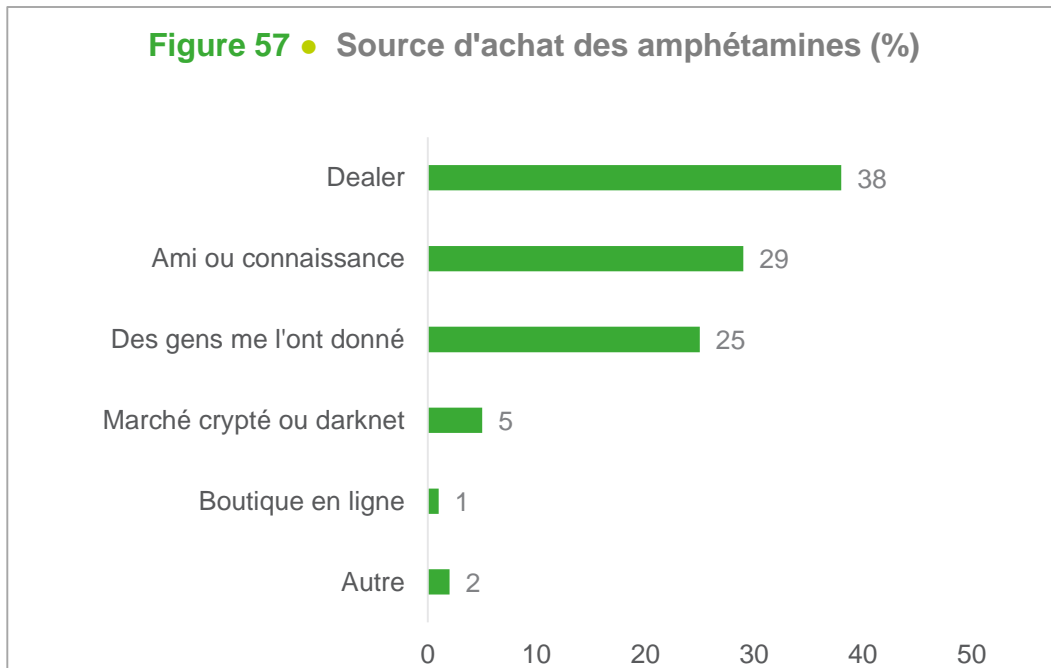
Question : Quelles formes d'amphétamines avez-vous utilisées ?



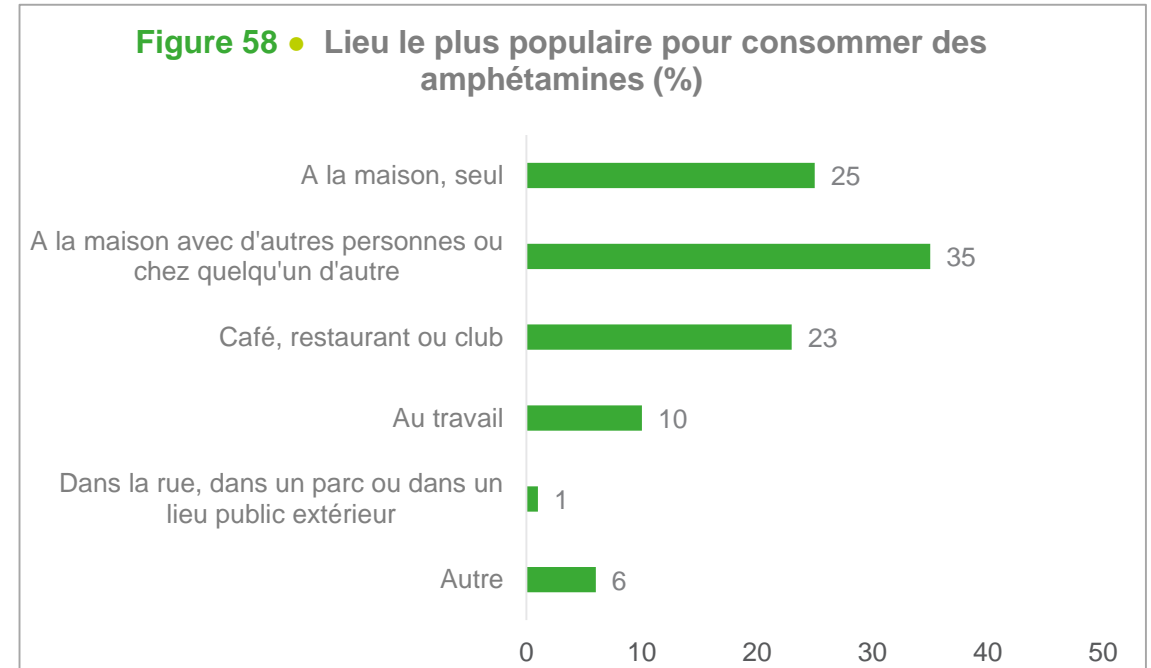
Question : Combien de grammes de poudre ou de cristaux avez-vous consommés au cours d'une journée typique lorsque vous avez utilisé des amphétamines ? Veuillez donner votre meilleure estimation.

# Source d'approvisionnement et lieu d'utilisation

- Deux consommateurs d'amphétamines sur cinq se procurent cette drogue auprès d'un dealer, un tiers auprès d'un ami ou d'une connaissance.
- Les consommateurs prennent généralement des amphétamines à la maison seuls ou avec d'autres personnes ou au café ou restaurant.



Question: Pensez à la dernière fois que vous avez pris de l'amphétamine, où l'avez-vous trouvée ?

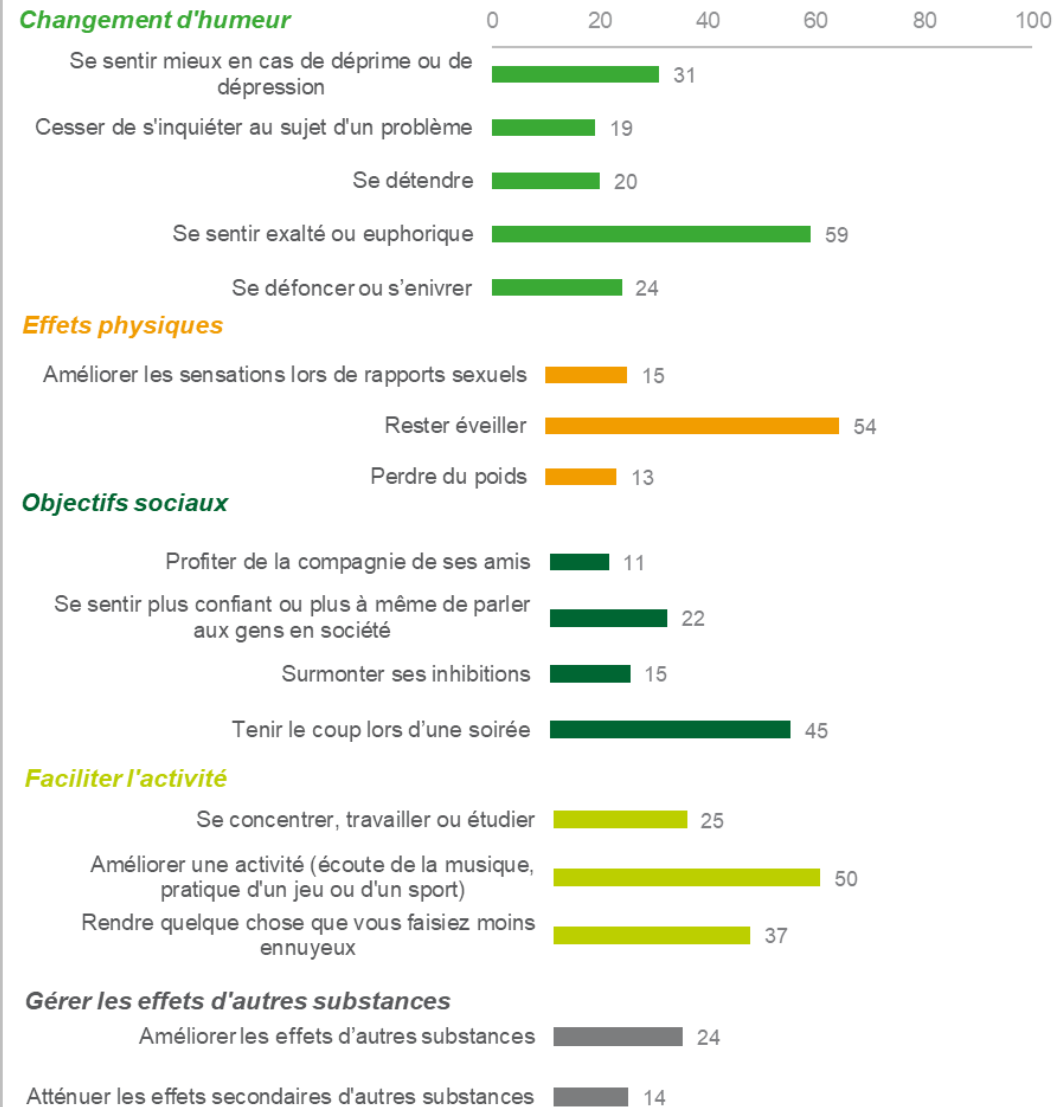


Question : Où avez-vous consommé des amphétamines le plus souvent ?

# Motivations liées à la consommation d'amphétamines

- Comme pour les autres drogues, la plupart des répondants ont répondu qu'ils consomment des amphétamines principalement pour se sentir exalté ou euphorique (59%).
- D'autres raisons fréquemment évoquées sont pour améliorer une activité, comme écouter de la musique, pour rester éveillé ou pour tenir le coup lors de sorties avec des amis.

Figure 59 • Motivation à consommer de l'amphétamine (%)



Question : Combien de fois avez-vous utilisé des amphétamines pour...

## Contact

Elena Damian • [elena.damian@sciensano.be](mailto:elena.damian@sciensano.be)  
Unité des drogues illicites, Sciensano • [bmccda@sciensano.be](mailto:bmccda@sciensano.be)

Sciensano • Juliette Wytsmanstraat 14 • 1050 Brussel • België  
T +32 2 642 51 11 • T Pers +32 2 642 54 20 • [info@sciensano.be](mailto:info@sciensano.be) • [www.sciensano.be](http://www.sciensano.be)