



Het gebruik van drugs in België

De voornaamste resultaten uit Drug Vibes - De
Belgische drugsbevraging
2023 editie



Sciensano

Epidemiologie en volksgezondheid

Gezondheidsinformatie

Juli 2023 • Brussel • België



Auteur

ELENA DAMIAN

in samenwerking met

Jérôme Antoine, Sciensano

Maarten Degreef, Sciensano

INHOUD

ACHTERGROND	4
PROFIEL VAN DE HUIDIGE GEBRUIKER	6
CANNABIS	10
COCAINE.....	19
ECSTASY	25
KETAMINE	32
AMFETAMINE	38

Achtergrond

Over de enquête

Dit rapport bevat de belangrijkste bevindingen van de 7e ronde van **DRUG VIBES - De Belgische Drugsbevraging**.

De enquête Drug Vibes ging van start bij het begin van de COVID-19 pandemie (april 2020) en had in eerste instantie tot doel tijdig informatie te verzamelen over hoe mensen die drugs gebruiken zich voelen en zich gedragen tijdens deze moeilijke periode.

Vanaf ronde zes is het doel van de enquête verschoven naar het verschaffen van inzicht in het gedrag en de gewoonten van mensen die drugs gebruiken op jaarbasis; en naar het volgen van de veranderingen over deze onderwerpen in de loop der tijd. Meer specifiek richt de enquête zich op respondenten die hebben gemeld dat zij in de afgelopen maand ten minste een van de volgende drugs hebben gebruikt (**huidige gebruikers**): **cannabis, ecstasy, cocaïne, ketamine, amfetamine**. Voor elk van de vijf gebruikte drugs worden de deelnemers een reeks vaste vragen gesteld over de frequentie van het gebruik, de plaats van gebruik, waar de gebruikers de drugs vandaan halen, hun motieven/redenen om te gebruiken en de gebruikte hoeveelheid op een typische gebruiksday. De vragenlijst bevat ook een module met sociaal-demografische vragen en twee optionele modules over geestelijke gezondheid en alcoholgebruik. De onderwerpen van deze laatste kunnen van jaar tot jaar verschillen.

Wij geloven dat de combinatie van vragen over het gedrag en de gewoonten van gebruikers, gekoppeld aan informatie zoals hun persoonlijke situatie of welzijn, ons in staat stellen nieuwe inzichten te verwerven over de mensen die drugs gebruiken die nuttig zijn om preventie- en behandelingsprogramma's te ondersteunen, trends in druggebruik te monitoren, de behoefte aan behandeling in te schatten en het volksgezondheidsbeleid te informeren.

Achtergrond

Over de gegevensverzameling en –analyse

In ronde zeven waren er **2618 respondenten** tussen 18 en 64 jaar oud die meldden in de afgelopen maand ten minste een van de vijf drugs te hebben gebruikt. Binnen deze steekproef waren er 2047 cannabisgebruikers, 688 cocaïnegebruikers, 694 ecstasygebruikers, 299 ketaminegebruikers en 188 amfetaminegebruikers.

De respondenten werden gerekruteerd via sociale media, met name Facebook en Instagram, en de enquête werd afgenomen in vier verschillende talen (Nederlands, Frans, Engels en Duits) met behulp van LimeSurvey. Dit onderzoek is dus gebaseerd op een gemakssteekproef (*convenience sampling*). De dataverzameling voor deze golf vond plaats tussen **14 en 28 maart 2023**.

De analyses in dit rapport zijn uitgevoerd in STATA en voorafgaand aan de gegevensanalyse zijn standaard gegevensopschoningsstappen uitgevoerd (d.w.z. behandeling van ontbrekende waarden, detectie van uitschieters).

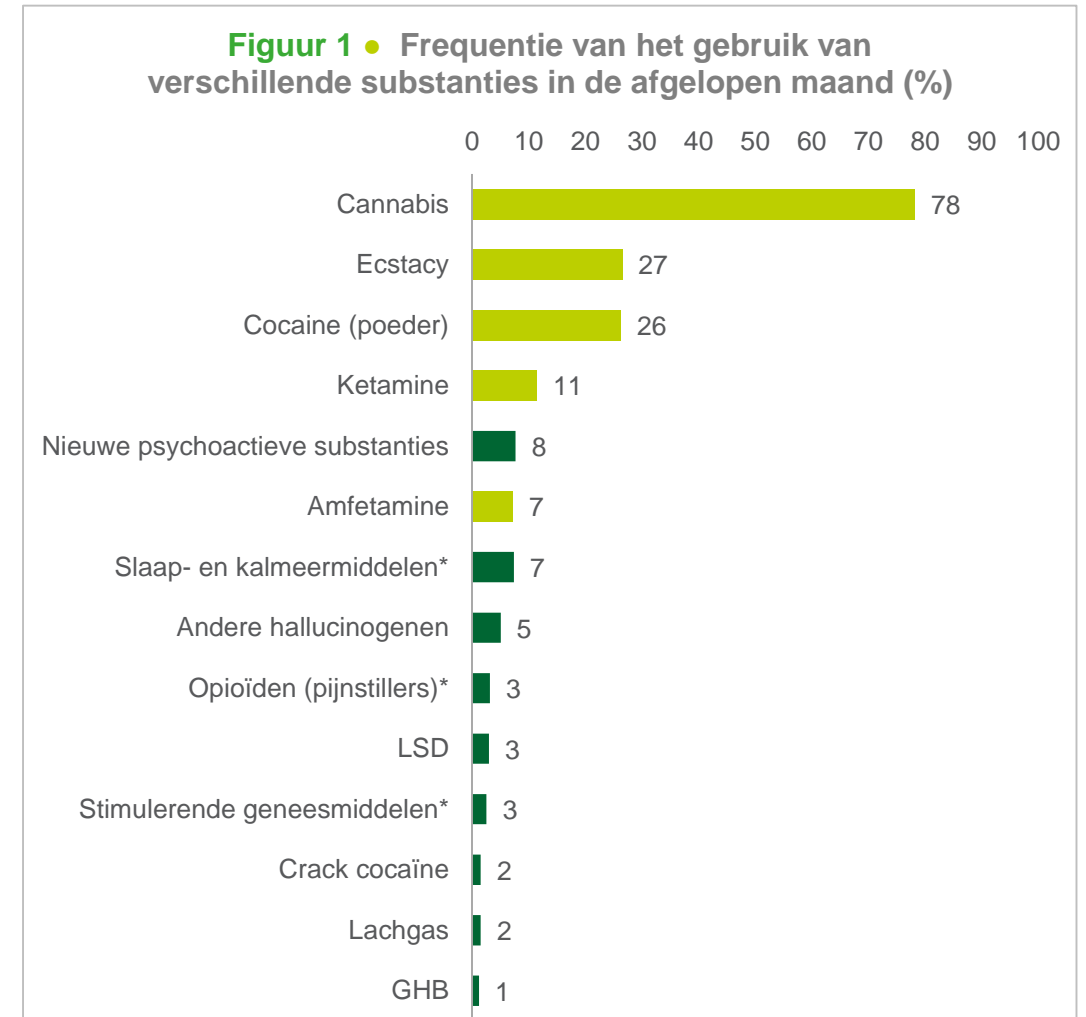
Dit onderzoek werd goedgekeurd door het ethisch comité van de Universiteit Gent (ONZ-2022-0524).

Meer informatie over de enquête hier: [DrugVibes](#)

Profiel van de huidige gebruiker

Gebruikte soorten drugs

- **Cannabis** (78%), **ecstasy** (27%), **cocaïne** (26%), **ketamine** (11%), **nieuwe psychoactieve substanties** (8%) en **amfetamine** (7%) zijn de meest vermelde drugs onder de respondenten.
- Uit onze resultaten bleek ook dat sommige gebruikers medicijnen innamen die niet aan hen waren voorgeschreven of die niet voor hun therapeutische doeleinden waren voorgeschreven. Zo gaf 7% van de respondenten aan slaap- en kalmeermiddelen medicatie te gebruiken.
- *Alle verdere resultaten in dit verslag richten zich enkel op het gebruik van cannabis, cocaïne, ecstasy, ketamine en amfetamine in de laatste maand.*



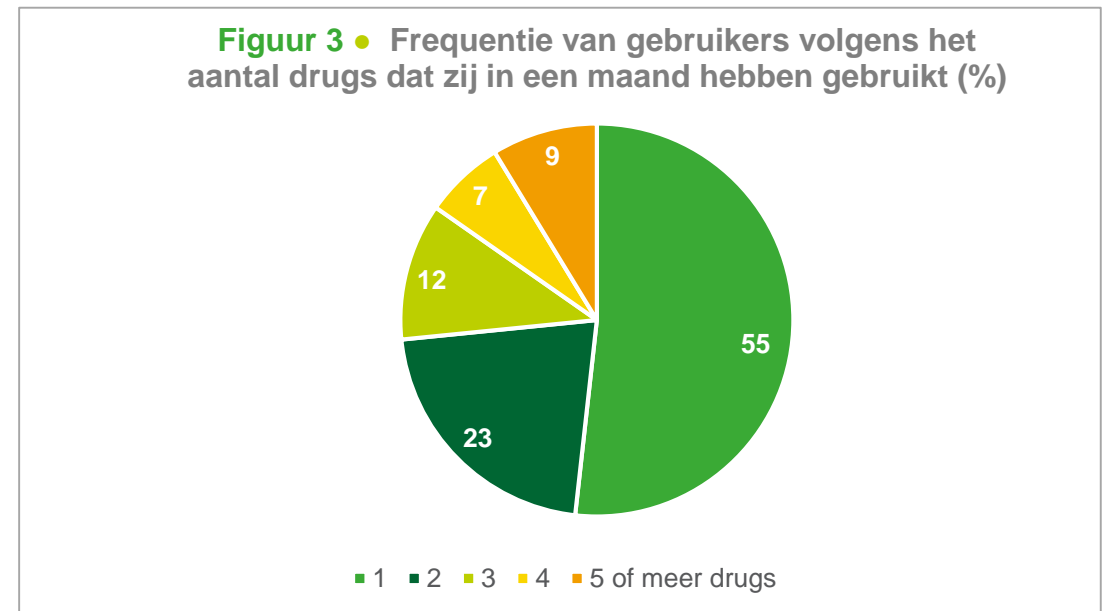
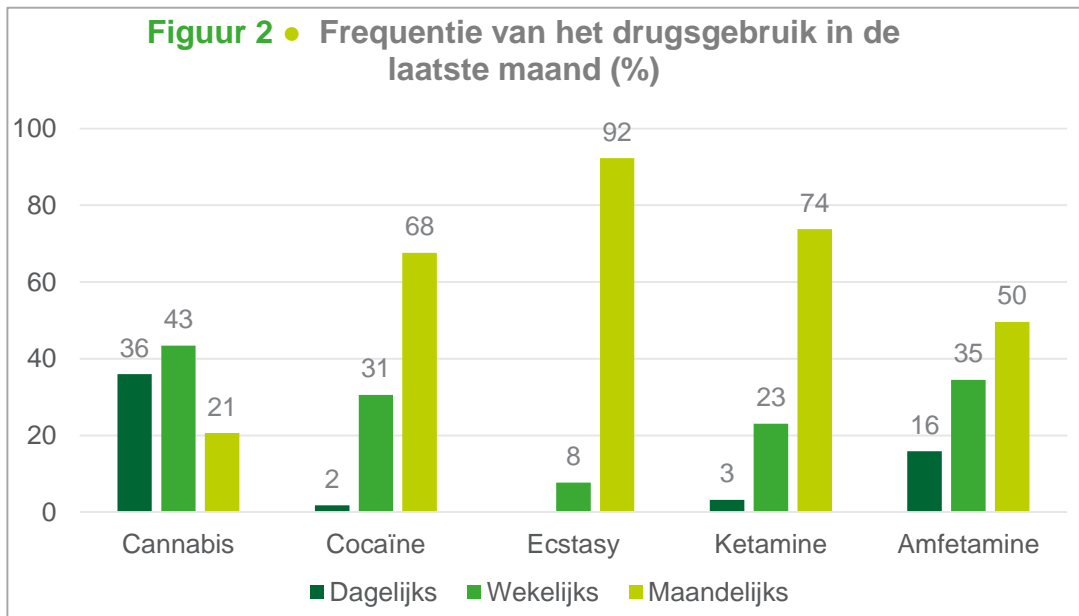
* Medicatie die de respondent niet voorgeschreven kreeg of die op een andere manier gebruikt werd dan voorgeschreven

Vraag: Wanneer heb je deze substanties voor het laatst gebruikt?

Profiel van de huidige gebruiker

Frequentie van gebruik

- Cannabis is de drug die het meest wordt geconsumeerd, namelijk 36% van de cannabisgebruikers gebruikt het op dagelijkse basis.
- Cocaine, ecstasy en ketamine zijn drugs die meestal slechts een paar keer per maand worden gebruikt.
- Iets meer dan de helft van de respondenten (55%) gaf aan in de afgelopen maand slechts één drug te hebben gebruikt.

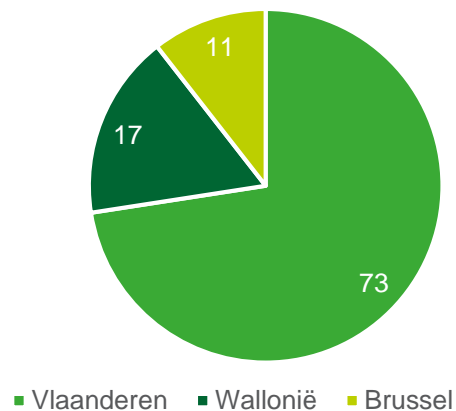


Profiel van de huidige gebruiker

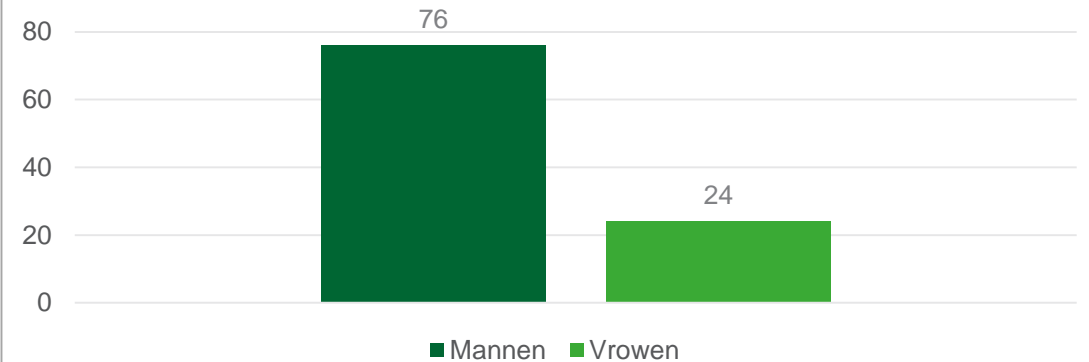
Socio-demografische kenmerken

- 73% van de deelnemers is afkomstig uit Vlaanderen, 17% woont in Wallonië en 13% in Brussel.
- 76% van de gebruikers is mannelijk en twee op de drie is tussen 18 en 29 jaar oud.

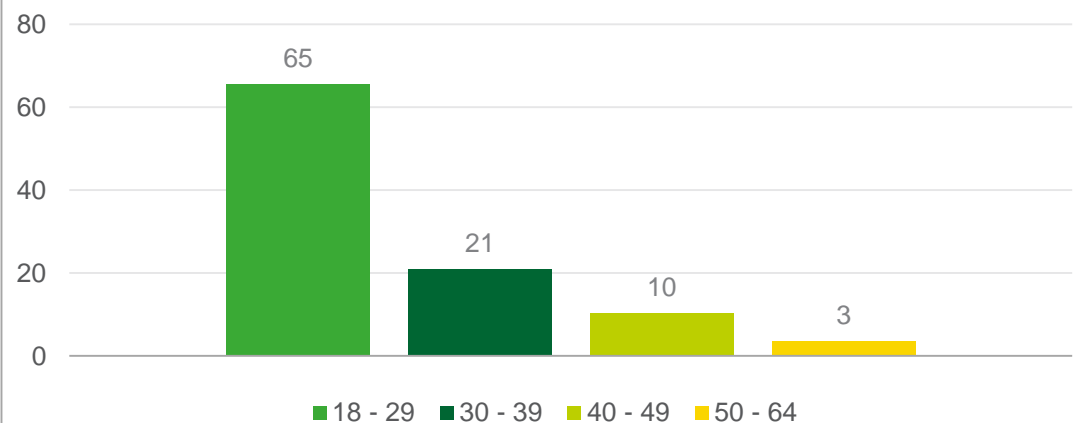
Figuur 4 • Drugsgebruikers naar regio (%)



Figuur 5 • Drugsgebruikers naar geslacht (%)



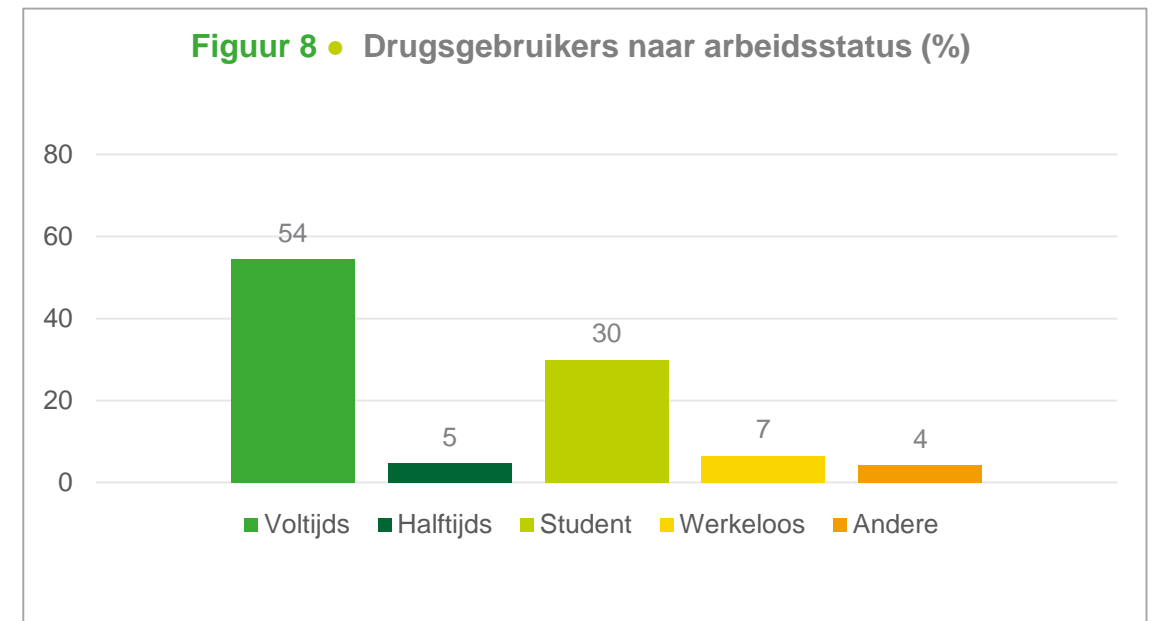
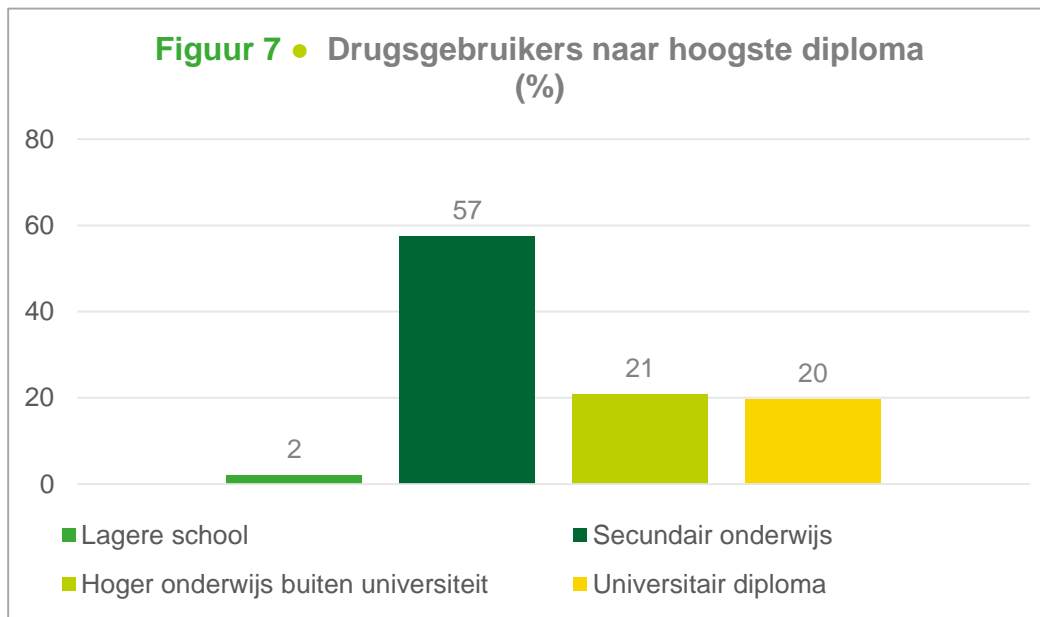
Figuur 6 • Drugsgebruikers naar leeftijdscategorie (%)



Profiel van de huidige gebruiker

Socio-demografische kenmerken

- Meer dan de helft van de huidige gebruikers (57%) heeft een diploma middelbaar onderwijs en 41% heeft een tertiaire opleiding.
- De meeste respondenten zijn voltijds werknemer (54%) of student (30%).



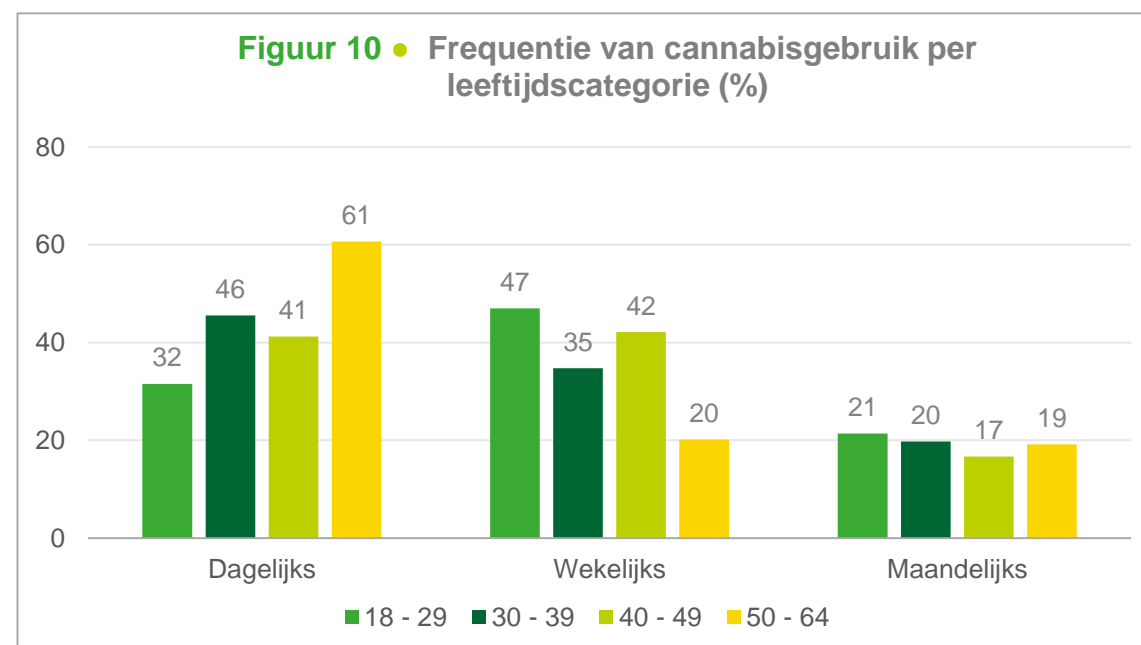
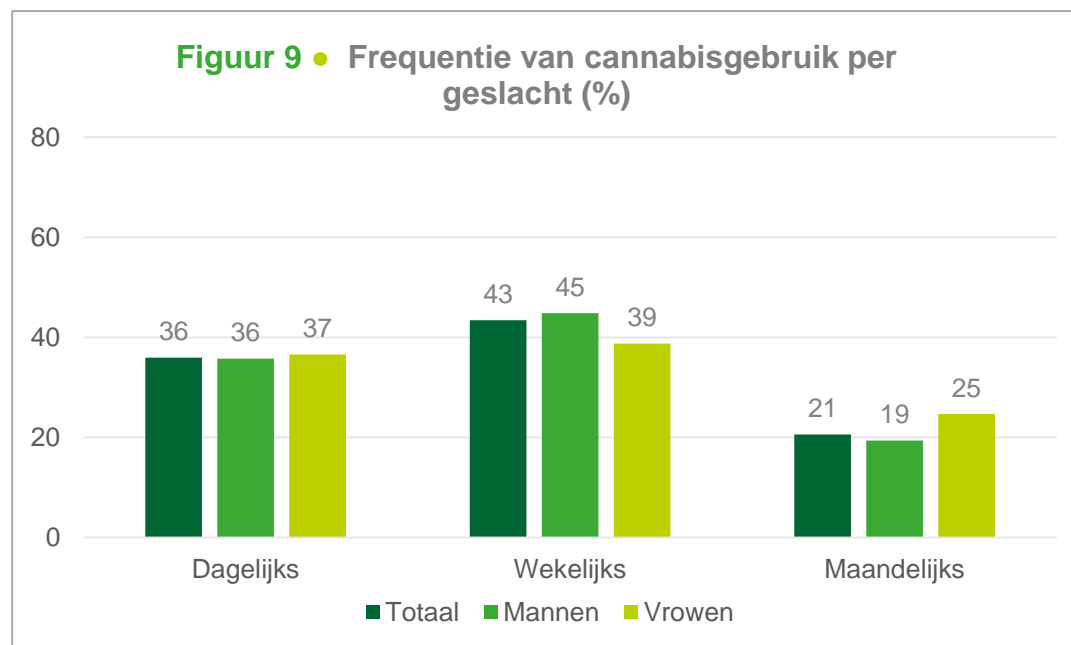


CANNABIS

Bron: [Pexels.com/Vishnu R Nair](https://www.pexels.com/photo/young-people-at-concert/)

Socio-demografische kenmerken

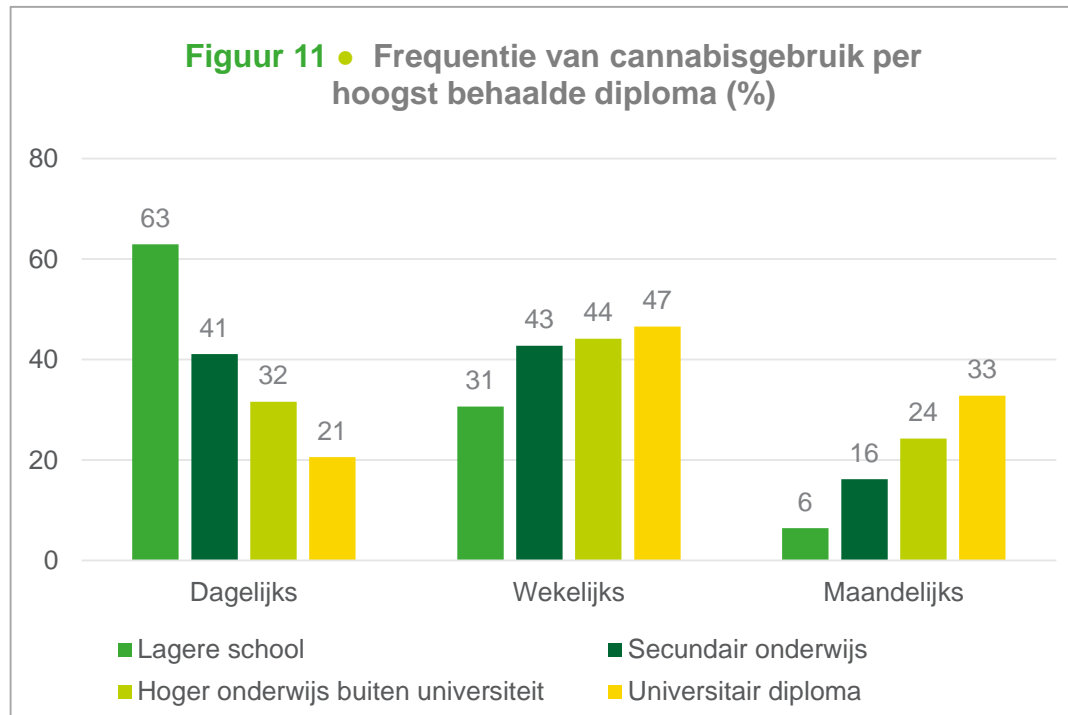
- Ongeveer 80% van de cannabisgebruikers consumeert de drug dagelijks tot wekelijks en een op vijf consumeert een paar keer per maand.
- Naar geslacht zien we een vergelijkbaar percentage dagelijkse cannabisgebruikers, maar meer mannen gebruiken het wekelijks dan maandelijks in vergelijking met vrouwen.
- Jongere consumenten gebruiken vaker recreatief (wekelijks of maandelijks) cannabis dan de oudere.



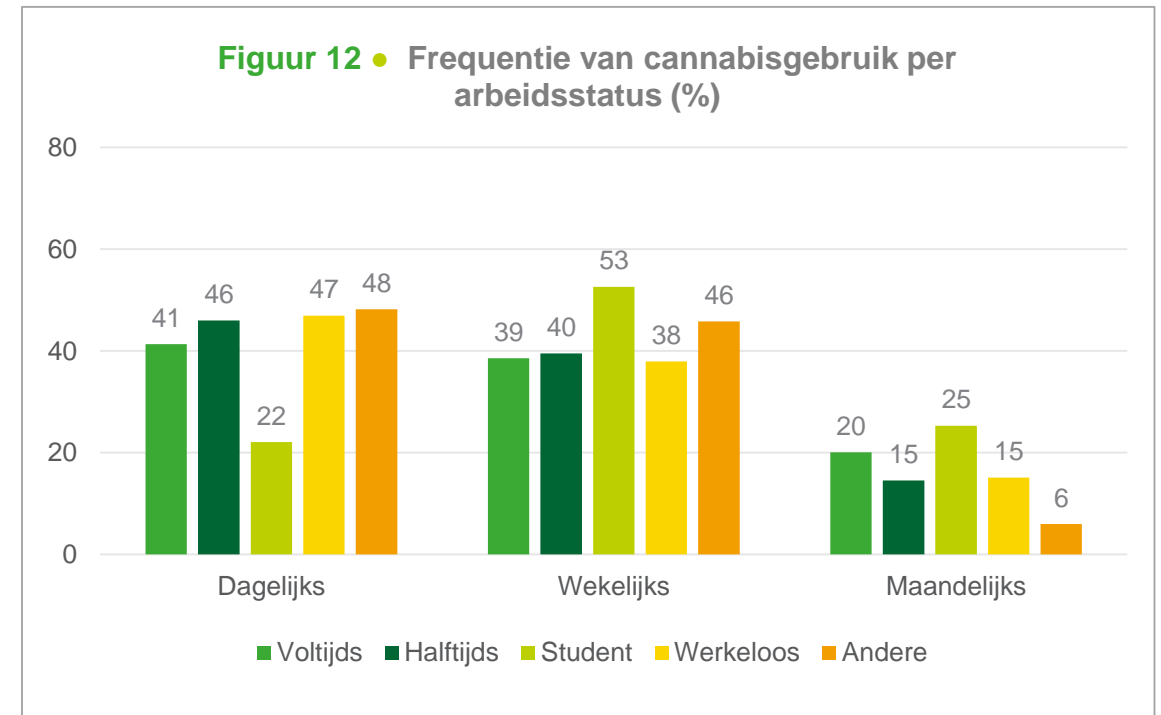
Vraag: We willen je graag enkele vragen stellen over jouw cannabis gebruik in de afgelopen maand. Hoe vaak heb je cannabis gebruikt?

Socio-demografische kenmerken

- Cannabisgebruikers met een lager opleidingsniveau gebruiken deze drug vaker dan degenen met een hoger opleidingsdiploma.
- Voltijdse, deeltijdse en werkloze gebruikers hebben een grotere kans om dagelijks cannabis te gebruiken dan studenten.



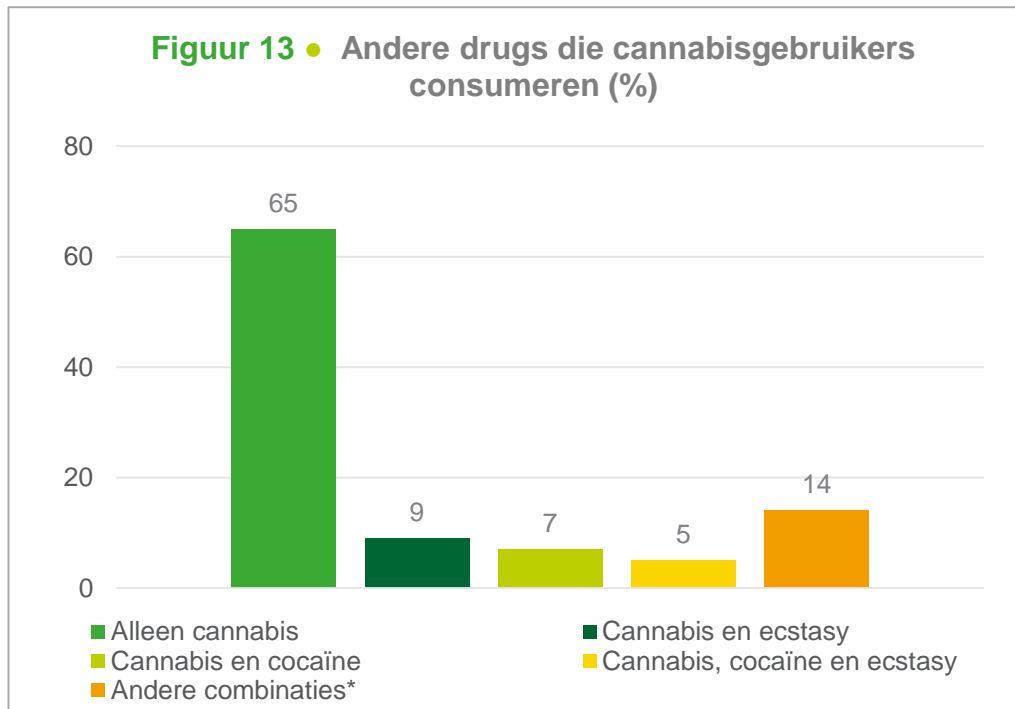
Vraag: Wat is het hoogste diploma of de hoogste graad die je behaald hebt?



Vraag: Welke beschrijving geeft jouw werksituatie weer van de afgelopen 7 dagen?

Gebruik van andere drugs

- Net geen twee derde (65%) van de gebruikers gebruikt alleen cannabis.
- Uit de bevindingen blijkt ook dat ongeveer een op de vijf cannabisgebruikers geneigd is ook cocaïne en/of ecstasy te gebruiken.



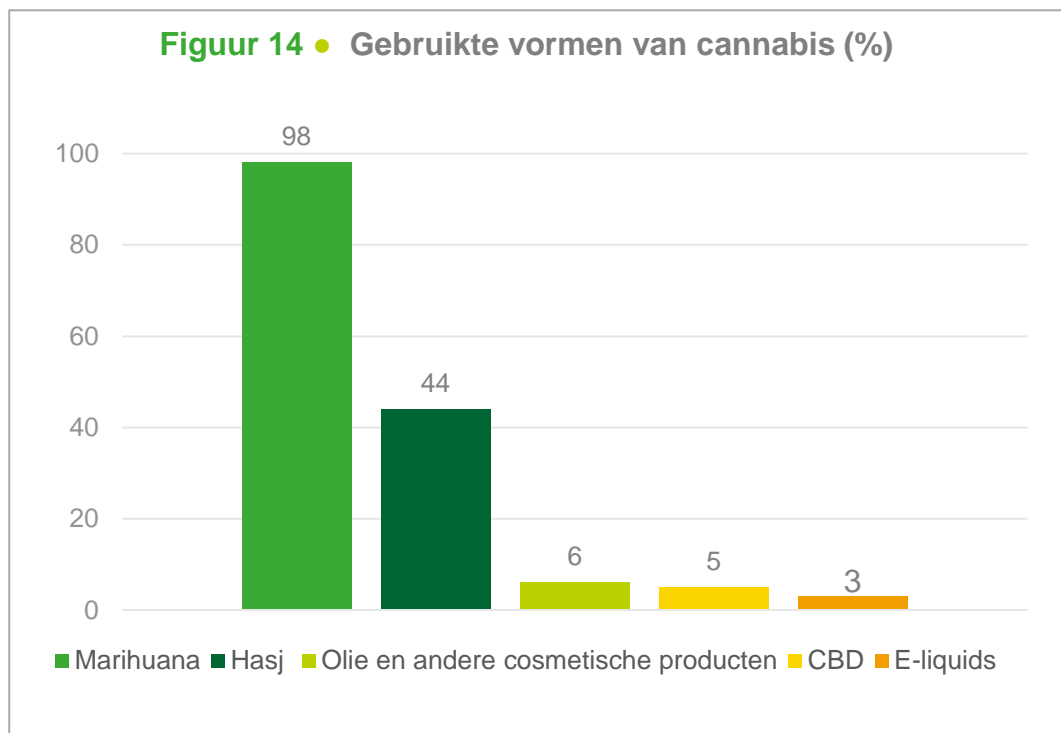
* Andere combinaties = gebruik van cannabis met andere drugscombinaties, zoals cannabis en heroïne.



Bron: Pexels.com/Michael Fischer

Gebruikte vormen van cannabis

- Bijna alle gebruikers consumeren marihuana (98%) en iets minder dan de helft (44%) consumeert hasj.
- Andere vormen van cannabis die worden geconsumeerd zijn oliën of andere cosmetische producten (6%), CBD (5%) en e-liquids (3%).



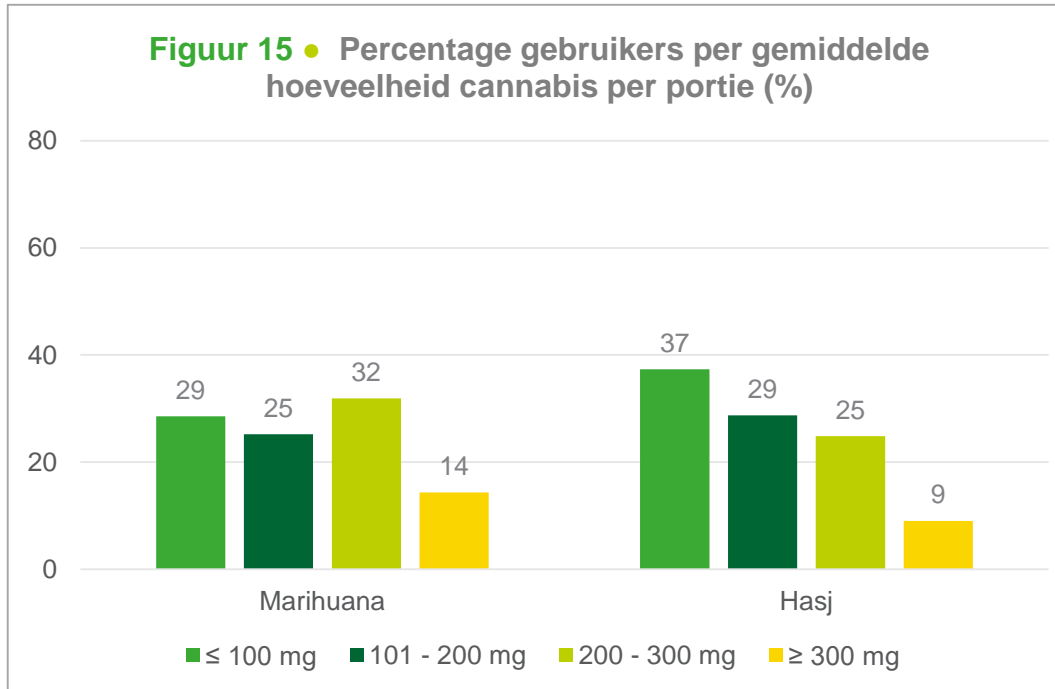
Vraag: Welke types cannabis heb je gebruikt?



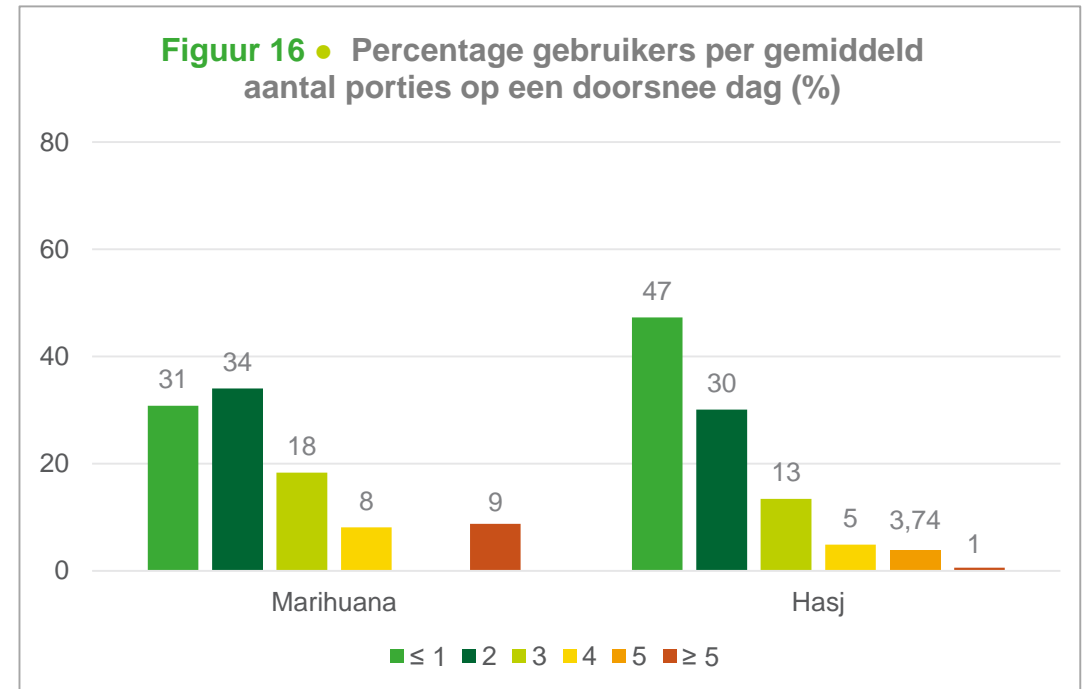
Bron: Pexels.com/Nataliya Vaitkevich

Gemiddelde hoeveelheid cannabisgebruik op een typische dag

- De meeste respondenten gebruiken tussen 200 en 300 milligram voor een portie marihuana en 100 milligram of minder voor een portie hasj.
- Respectievelijk 31% en 47% van de cannabisgebruikers consumeren een portie of minder marihuana dan wel hasj op een typische dag.



Vraag: Welke afbeelding toont het beste de hoeveelheid marihuana die je meestal in 1 portie (joint, waterpijp, droge pijp, eetwaren...) hebt gebruikt?

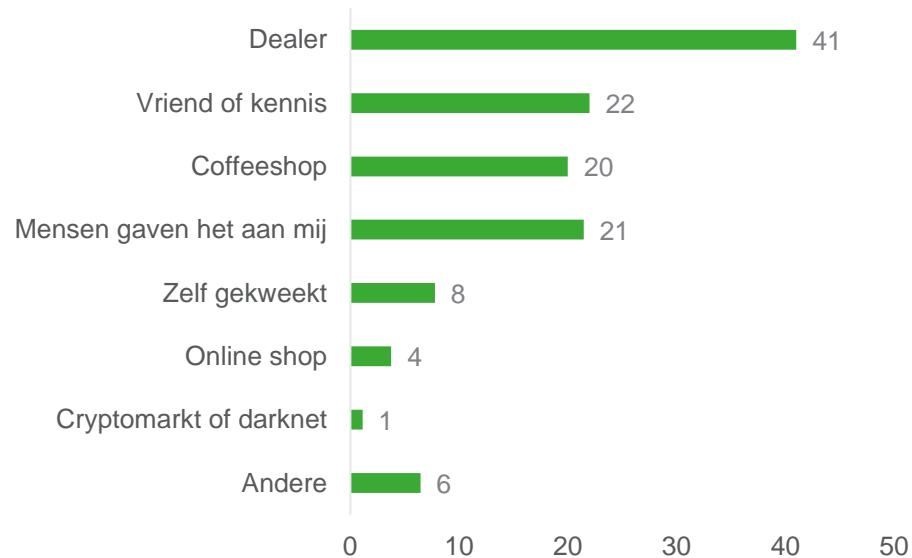


Vraag: Hoeveel porties (aantal joints, waterpijp, droge pijp, eetwaren, enz.) marihuana (wiet)/hasj gebruikte je op een typische dag waarop je marihuana/hasj gebruikte? Gelieve jouw beste inschatting te geven.

Aankoopbron en plaats van gebruik

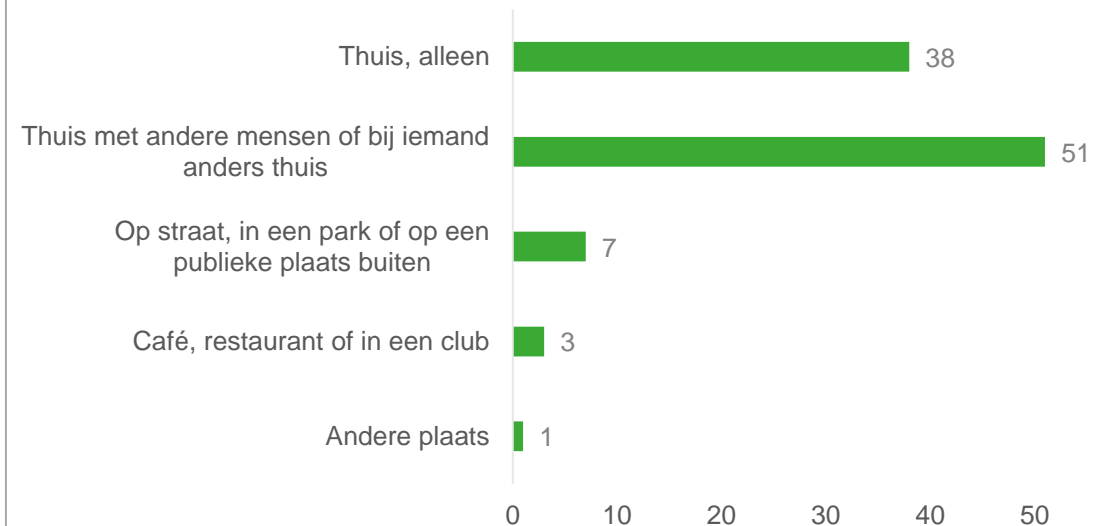
- Het belangrijkste aankoopkanaal is de drugsdealer (41%), gevolgd door het kopen van cannabis van een vriend of kennis (22%) en in een coffeeshop (20%).
- De meest populaire plaats waar cannabis wordt geconsumeerd is thuis met andere mensen (51%) of thuis alleen (38%). Slechts 7% in een café, restaurant of club en 3% buiten in een openbare ruimte.

Figuur 17 • Bron van aankoop cannabis (%)



Vraag: Denk aan de laatste keer dat je cannabis hebt gebruikt, van waar had je deze verkregen?

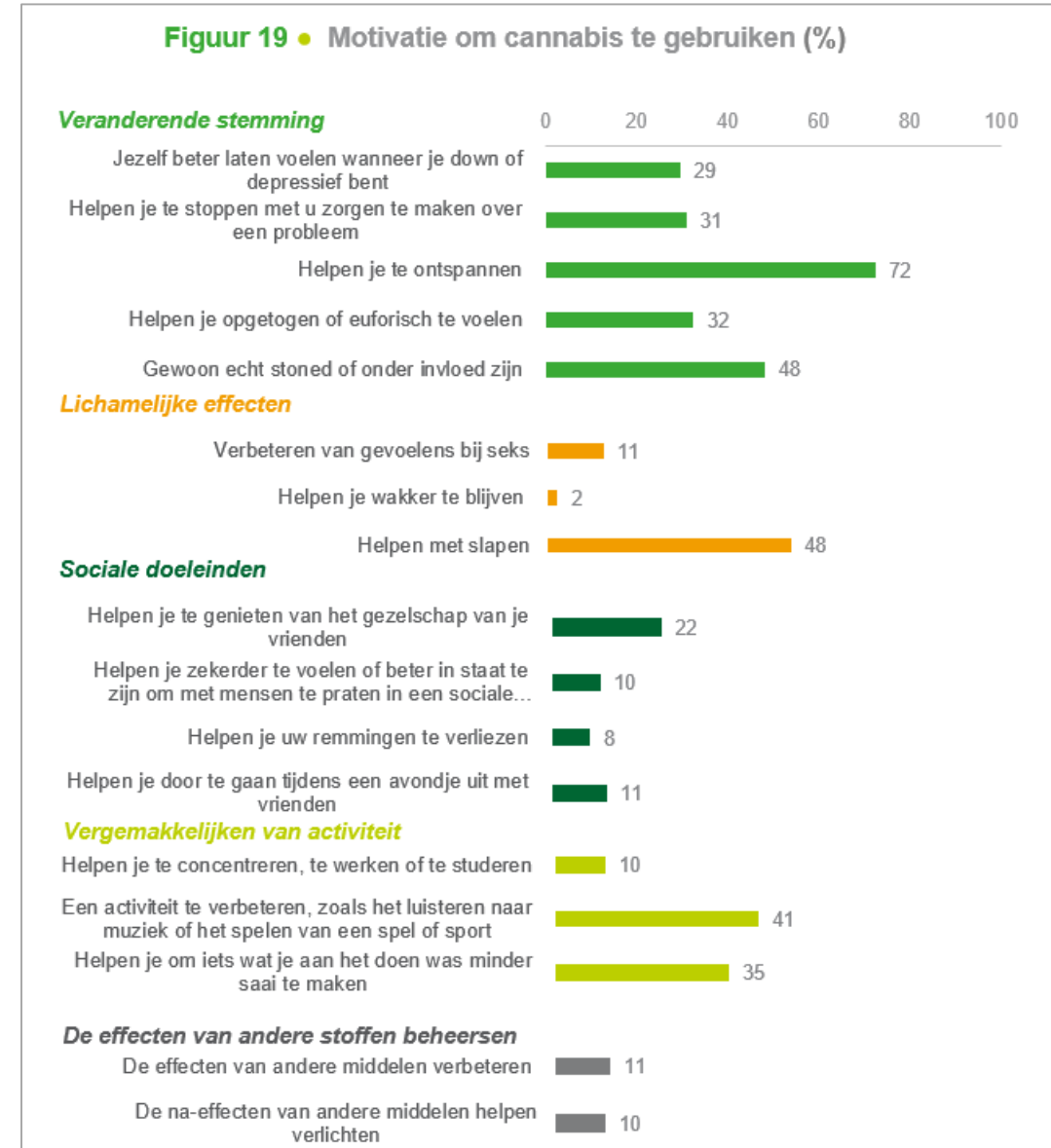
Figuur 18 • Populairste plek om cannabis te consumeren (%)



Vraag: Waar heb je het vaakst cannabis gebruikt?

Motivatie om cannabis te gebruiken

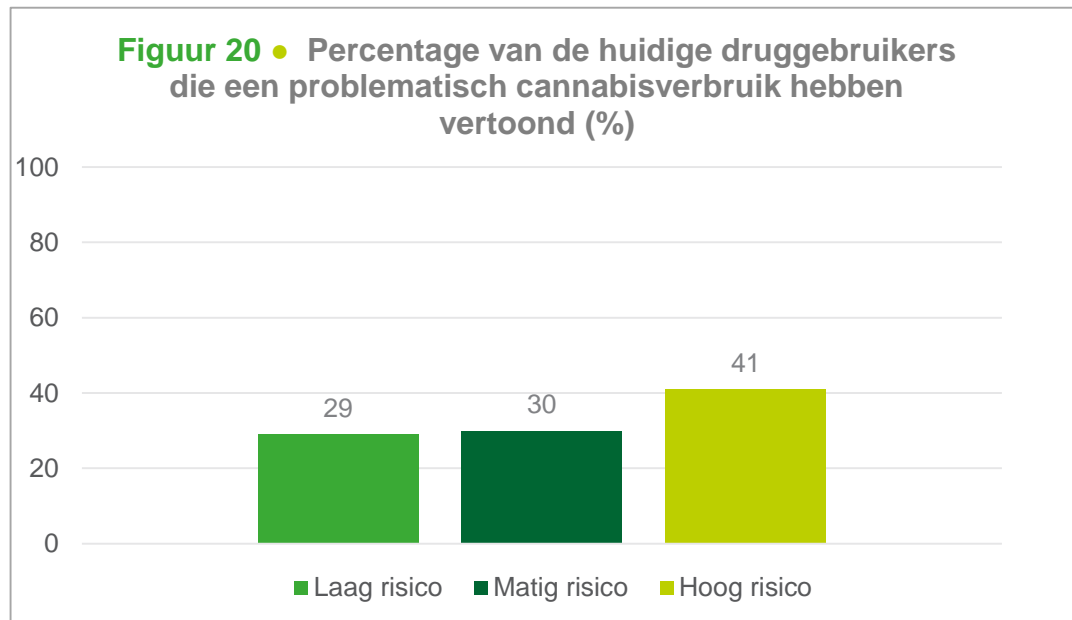
- Om na te gaan wat de belangrijkste motivaties zijn voor het gebruik van drugs, kregen de respondenten een lijst met 16 motivaties en werd hen gevraagd hoe vaak ze cannabis gebruiken om elk van de 16 redenen. Figuur 19 toont het percentage respondenten dat 'Vaak' of 'Altijd' heeft geantwoord.
- Over het algemeen is de belangrijkste motivatiegroep of reden om cannabis te gebruiken het veranderen van de stemming. Een groot aantal respondenten gaf aan cannabis te gebruiken om te helpen ontspannen (72%), om te helpen stoppen met piekeren over een probleem (31%), of om zich beter te voelen als ze zich down voelen (29%).
- Andere redenen die hoog scoren zijn om te helpen bij het slapen (48%) of om een activiteit te verbeteren, zoals het luisteren naar muziek (41%).



Vraag: Hoe vaak heb je cannabis gebruikt om...

Problematisch gebruik van cannabis

- De enquête omvat ook een schaal van zes items die problematisch cannabisgebruik meet, genaamd CAST (Cannabis Abuse Screening Test). Specifiek werd de respondenten gevraagd hoe vaak zij in de afgelopen 12 maanden activiteiten hebben ondernomen die wijzen op drugsmisbruik, zoals cannabis consumeren voor de middag, geheugenproblemen ervaren tijdens het roken van cannabis, of pogingen hebben ondernomen om het cannabisgebruik te verminderen of te stoppen, maar zonder succes.
- Uit de resultaten blijkt dat bijna de helft (41%) van de respondenten die maandelijks cannabis gebruiken een hoog risico op problematisch cannabisgebruik vertoont.



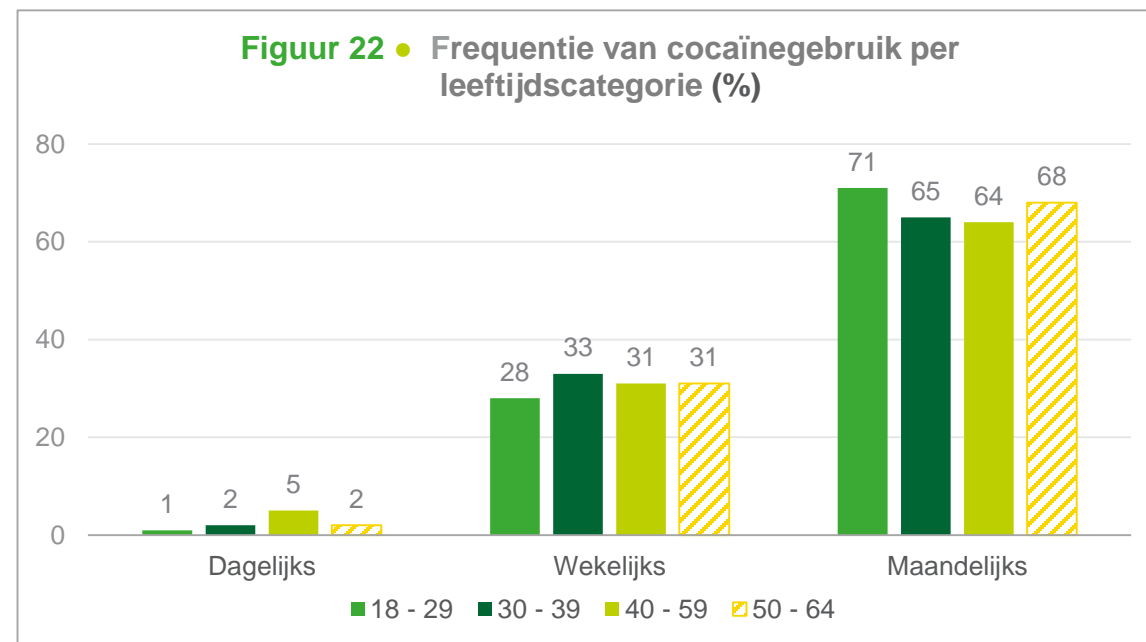
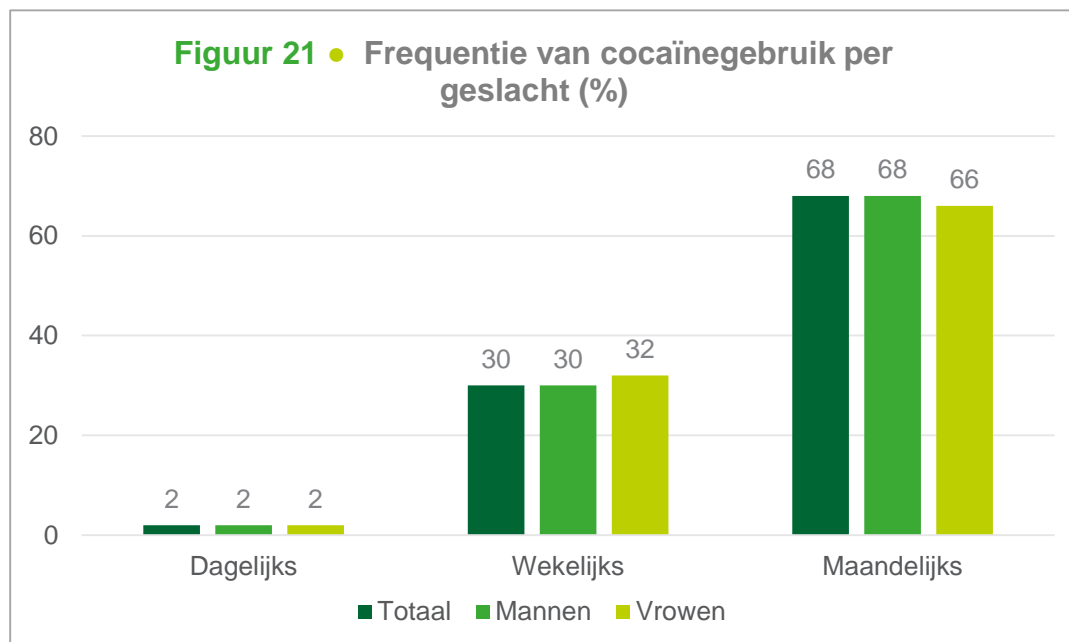
Bron: Pexels.com/Rodnae Productions



COCAINE

Socio-demografische kenmerken

- De meeste cocaïne gebruikers consumeren deze drug op maandelijkse basis (68%).
- Er zijn geen opmerkelijke verschillen in de frequentie van cocaïnegebruik tussen mannen en vrouwen. Ongeveer 30 procent gebruikt het wekelijks en 70 maandelijks.
- De gegevens laten ook vergelijkbare frequentiepatronen per leeftijdscategorie zien.

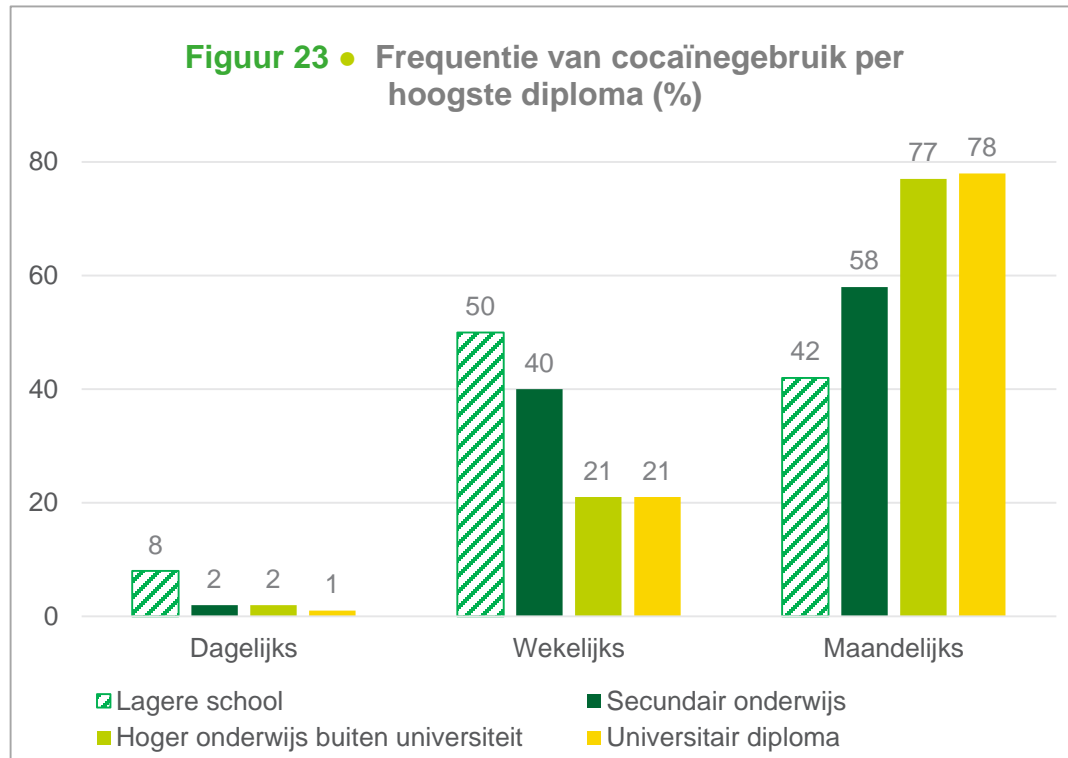


Vraag: We willen je graag enkele vragen stellen over jouw cocaïne gebruik in de afgelopen maand. Hoe vaak heb je cocaïne gebruikt?

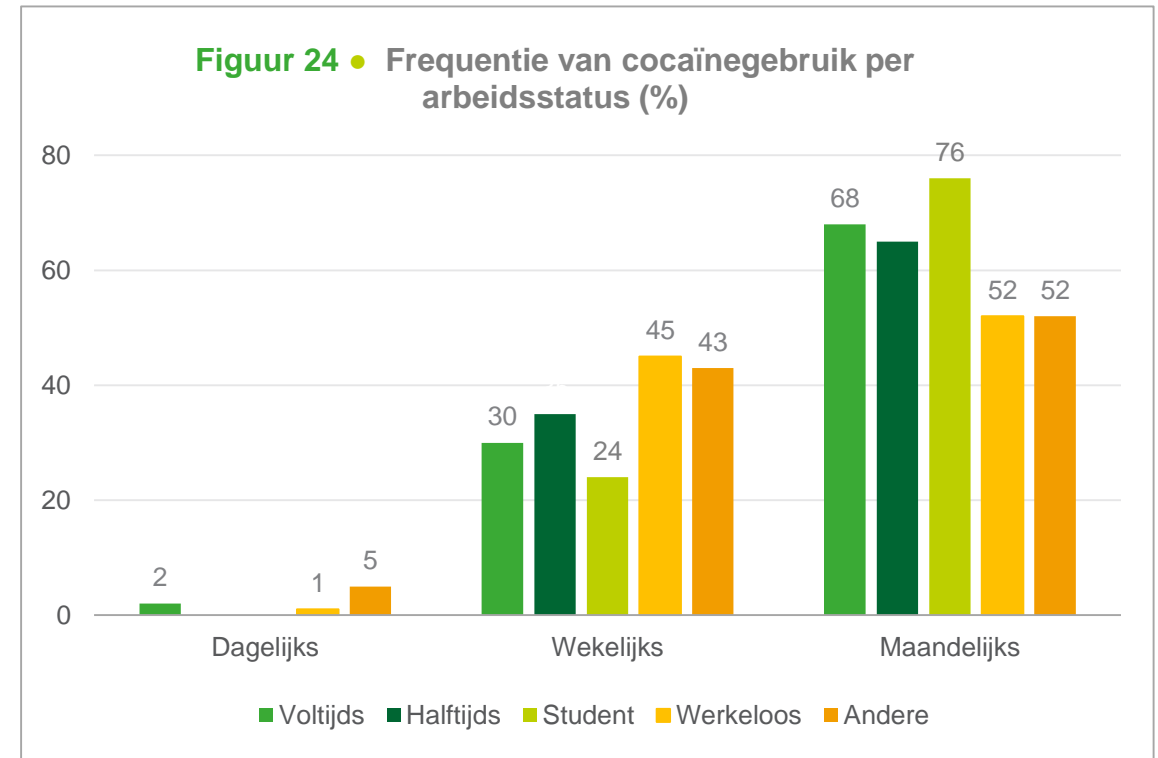
Opgelet: Geringe steekproefomvang (<30) van cocaïnegebruikers ouder dan 50 jaar.

Socio-demografische kenmerken

- Het hoogste percentage wekelijkse cocaïnegebruikers wordt aangetroffen onder respondenten met een diploma secundair onderwijs.
- Werklozen gebruiken vaker cocaïne dan gebruikers van andere arbeidscategorieën.



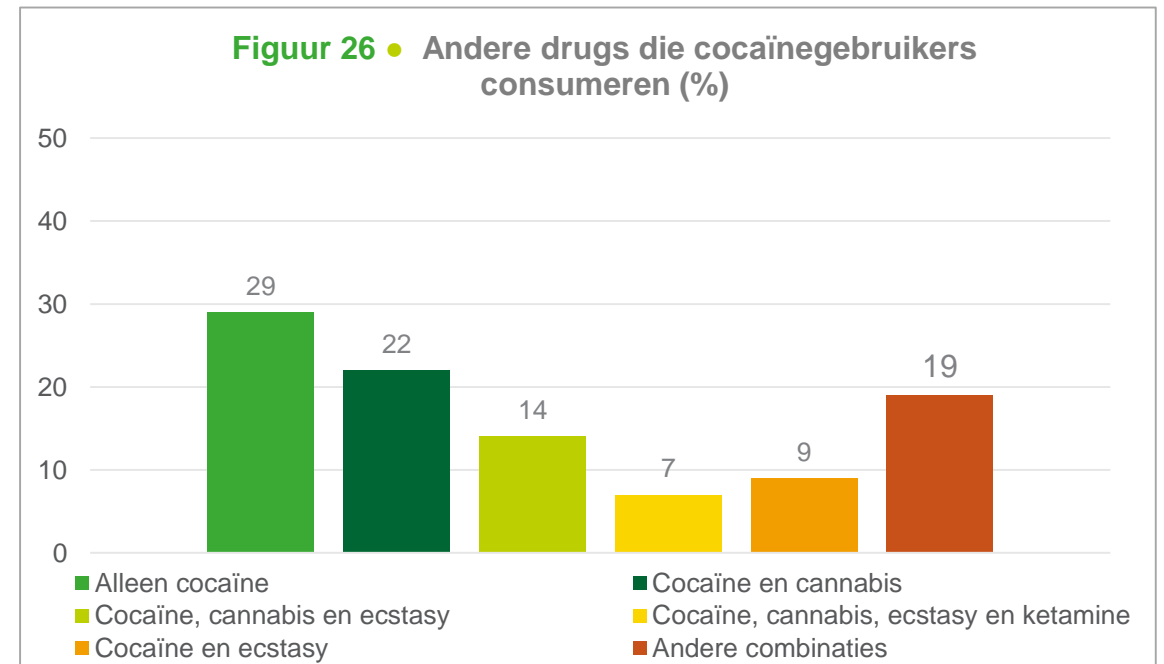
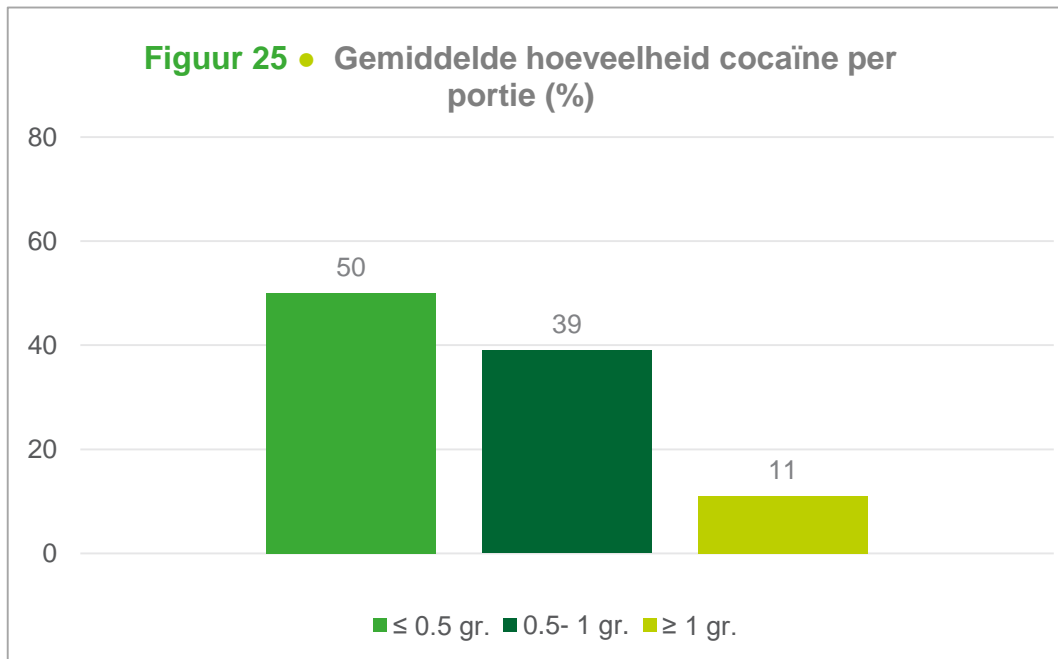
Vraag: Wat is het hoogste diploma of de hoogste graad die je behaald hebt?
Opgelet: Geringe steekproefomvang (<30) van cocaïnegebruikers met een laag opleidingsniveau.



Vraag: Welke beschrijving geeft jouw werksituatie weer van de afgelopen 7 dagen?

Gemiddelde hoeveelheid cocaïnegebruik en gebruik van andere drugs

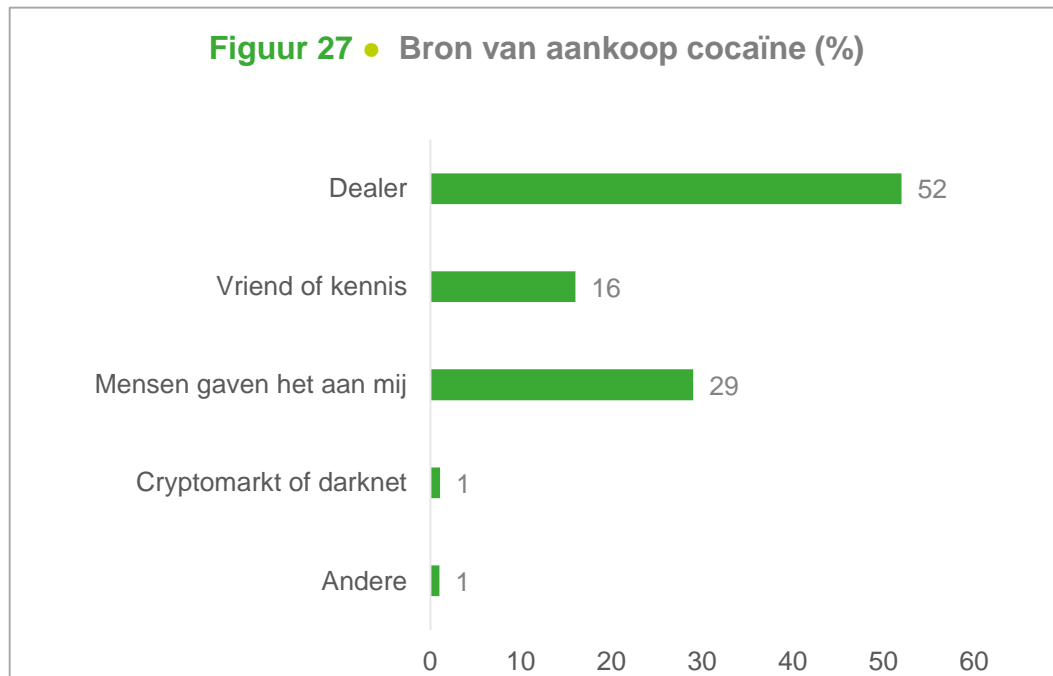
- De helft van de gebruikers neemt gemiddeld een halve gram cocaïne of minder in per keer en ongeveer 39% gebruikt tussen een halve gram en een gram.
- Cocaïnegebruikers consumeren meestal ook cannabis, ecstasy en/of ketamine. De meesten melden dat ze ook cannabis gebruiken (42%).
- Ongeveer een derde van de gebruikers gebruikt alleen cocaïne.



Vraag: Hoeveel gram cocaïne gebruikte je op een typische dag waarop je cocaïne gebruikte? Gelieve jouw beste inschatting te geven.

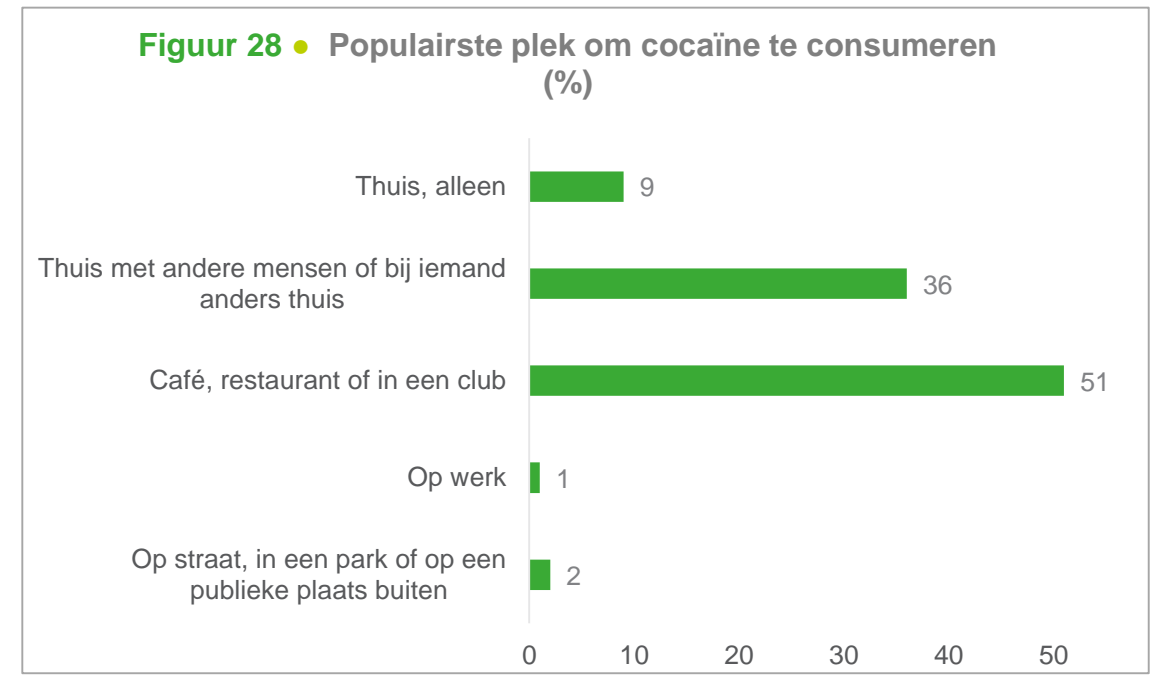
Aankoopbron en plaats van verbruik

- De helft van de respondenten (52%) gaf aan dat de belangrijkste manier om cocaïne te verkrijgen via een dealer is. De tweede meest populaire manier is om het van andere mensen te krijgen (29%).
- Mensen gebruiken cocaïne het liefst in een bar of club (51%) of thuis met andere mensen (36%).



Vraag: Denk aan de laatste keer dat je cocaïne hebt gebruikt, van waar had je deze verkregen?

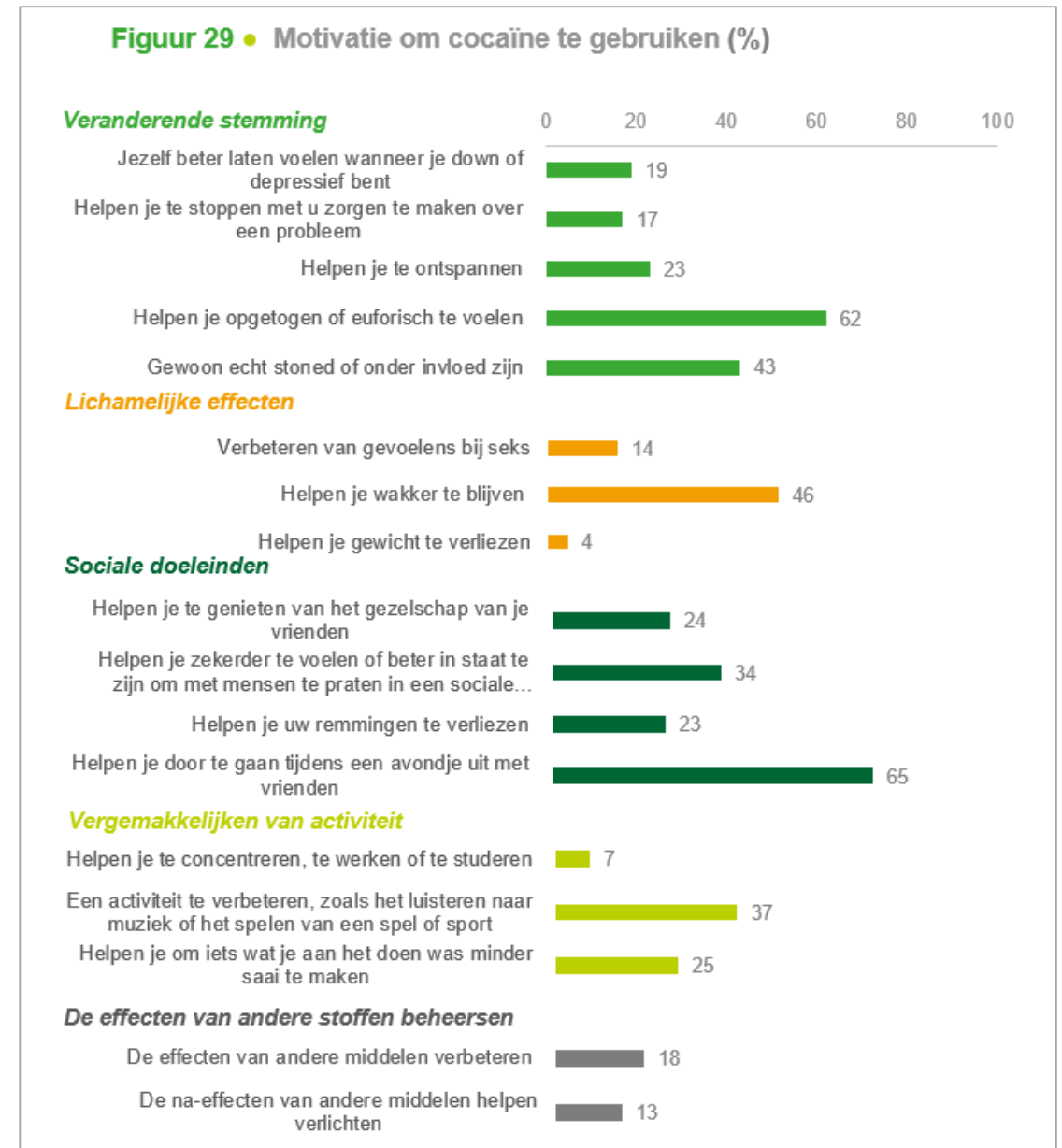
Figuur 27 is gebaseerd op de gegevens van 2022. In 2023 zijn geen gegevens verzameld over de aankooplocatie van cocaïne.



Vraag: Waar heb je het vaakst cocaïne gebruikt?

Motivatie om cocaïne te gebruiken

- De hoogst genoteerde motivatie voor het gebruik van cocaïne is om te helpen door te gaan tijdens een avondje uit met vrienden (sociale reden). 65% van de gebruikers gaf een hoge score aan dit item.
- Andere redenen zijn om te helpen zich opgetogen of euforisch te voelen (62%) of te helpen wakker te blijven (46%).

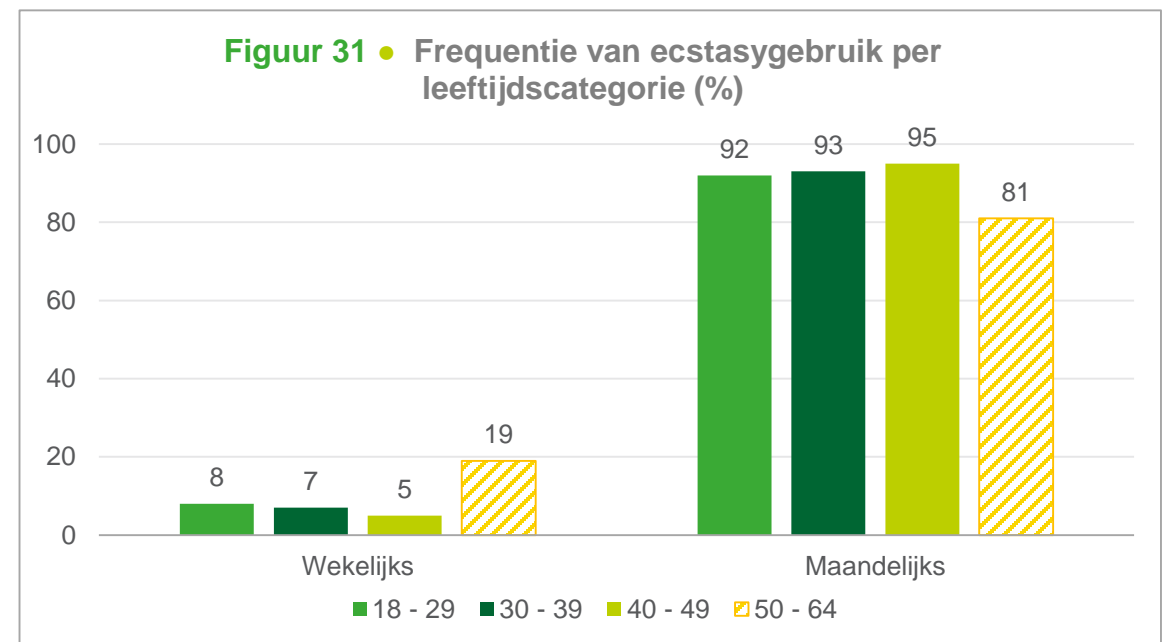
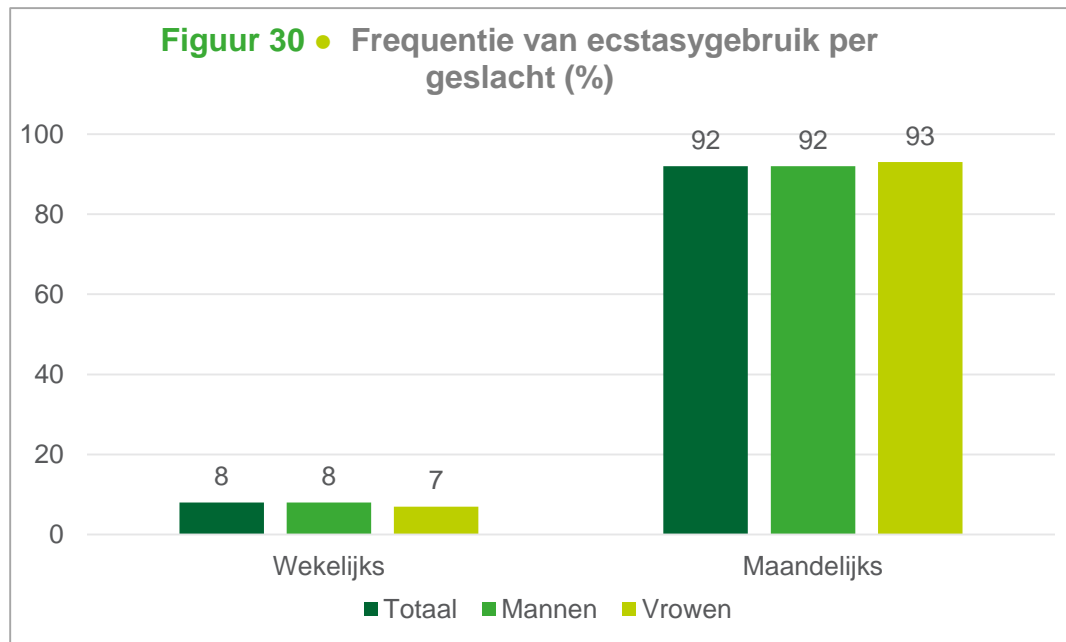




ECSTASY

Socio-demografische kenmerken

- Bijna alle respondenten geven aan dat zij slechts een paar keer per maand ecstasy gebruiken (92%).
- Er zijn geen opmerkelijke verschillen naar geslacht in de gebruiksfrequentie. 8% en 7% procent van de mannen en vrouwen gebruikt dit middel wekelijks.
- Wat de leeftijdsverschillen betreft, zijn er geen opmerkelijke verschillen wat de frequentie van het ecstasygebruik betreft.

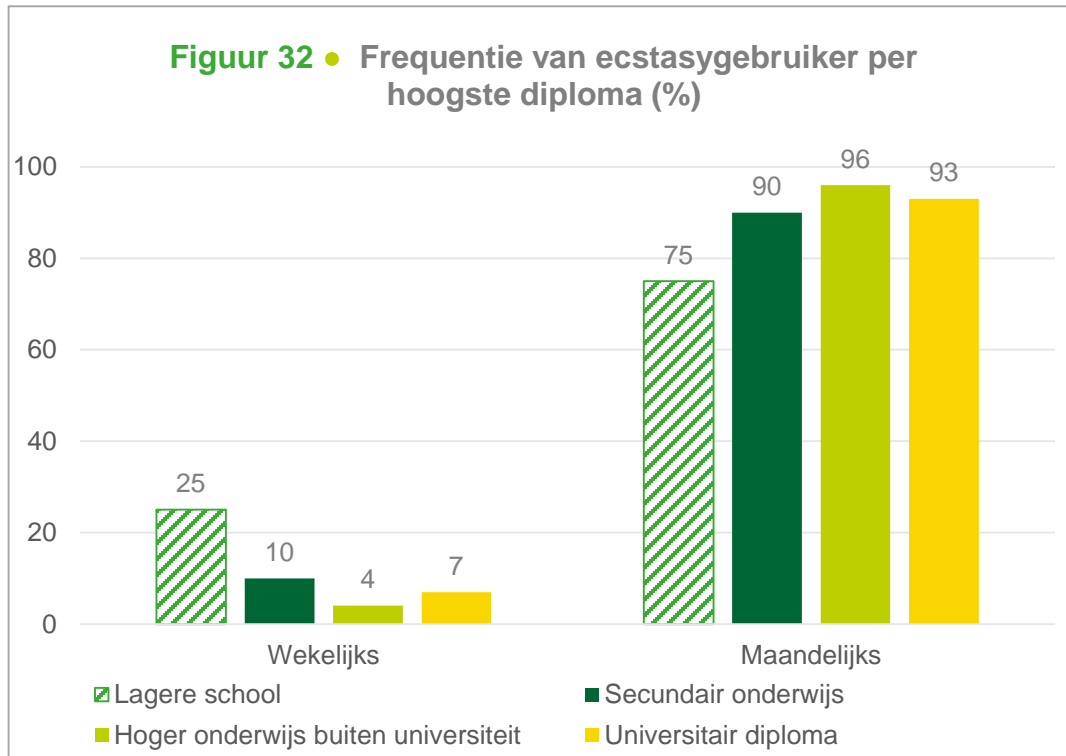


Vraag: We willen je graag enkele vragen stellen over jouw ecstasy gebruik in de afgelopen maand. Hoe vaak heb je ecstasy gebruikt?

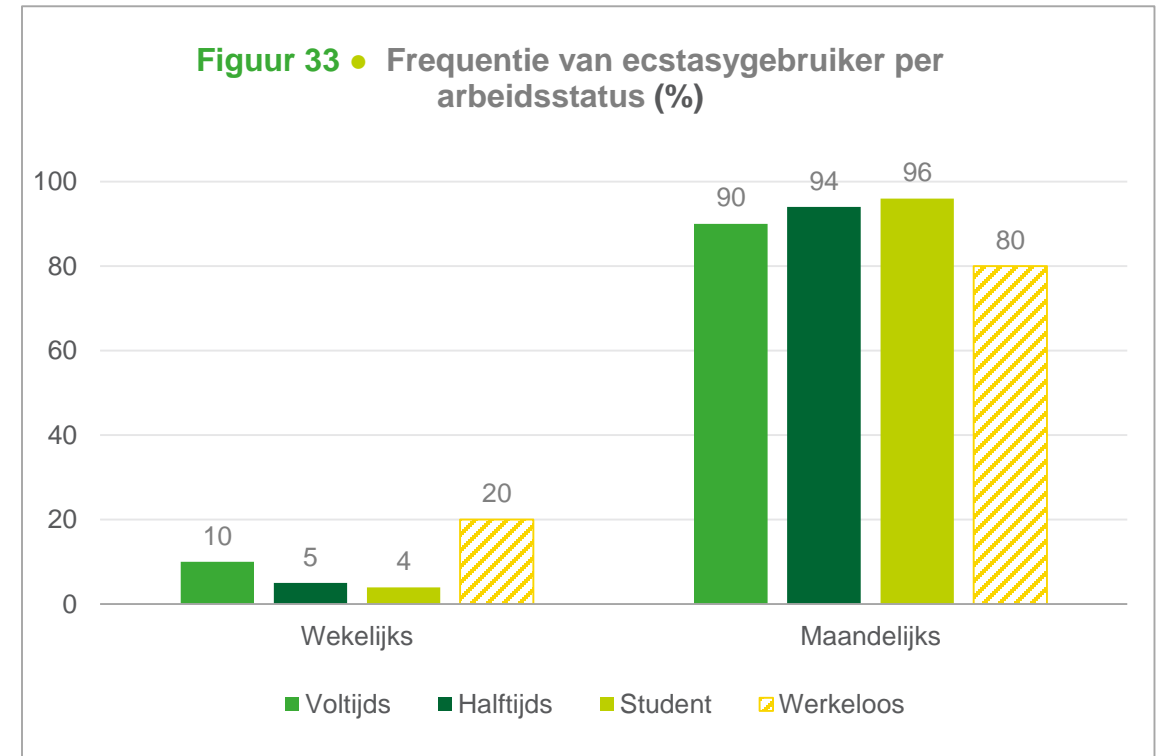
Opgelet: Geringe steekproefomvang (<30) van ecstasygebruikers ouder dan 50 jaar.

Socio-demografische kenmerken

- Mensen met een middelbare opleiding hebben meer kans om wekelijks ecstasy te gebruiken dan mensen met een tertiaire opleiding.
- Mensen die voltijds werken gebruiken vaker ecstasy dan mensen met een deeltijdse baan of studenten.



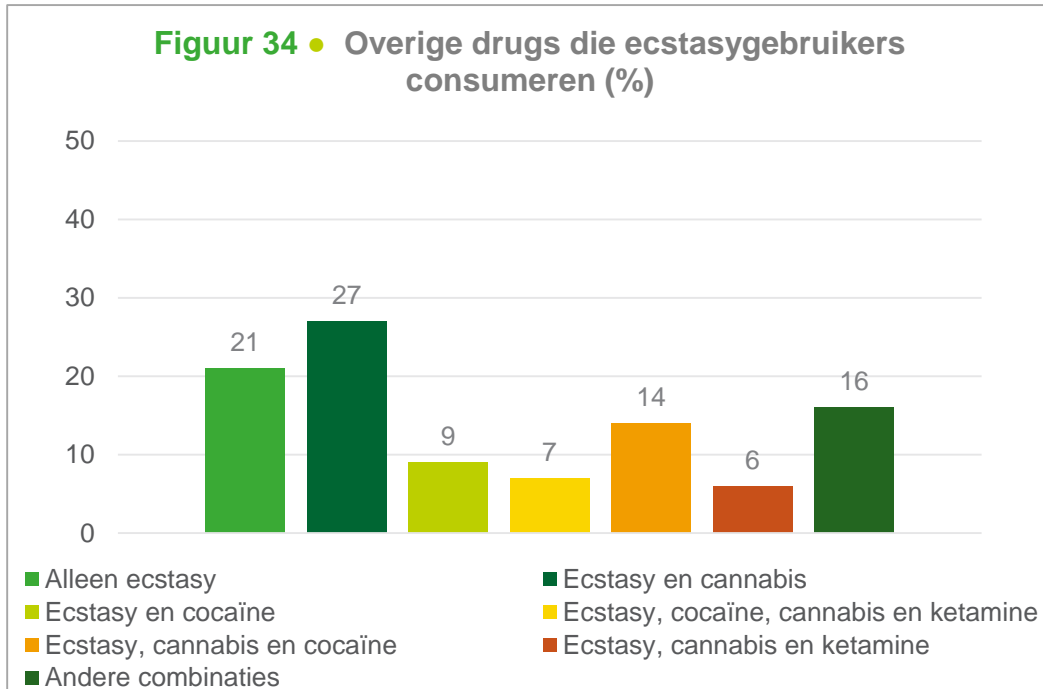
Vraag: Wat is het hoogste diploma of de hoogste graad die je behaald hebt?
Opgelet: Geringe steekproefomvang (<30) van ecstasygebruikers met een laag opleidingsniveau.



Vraag: Welke beschrijving geeft jouw werksituatie weer van de afgelopen 7 dagen?
Opgelet: Geringe steekproefomvang (<30) van ecstasygebruikers die werkloos zijn.

Gebruik van andere drugs

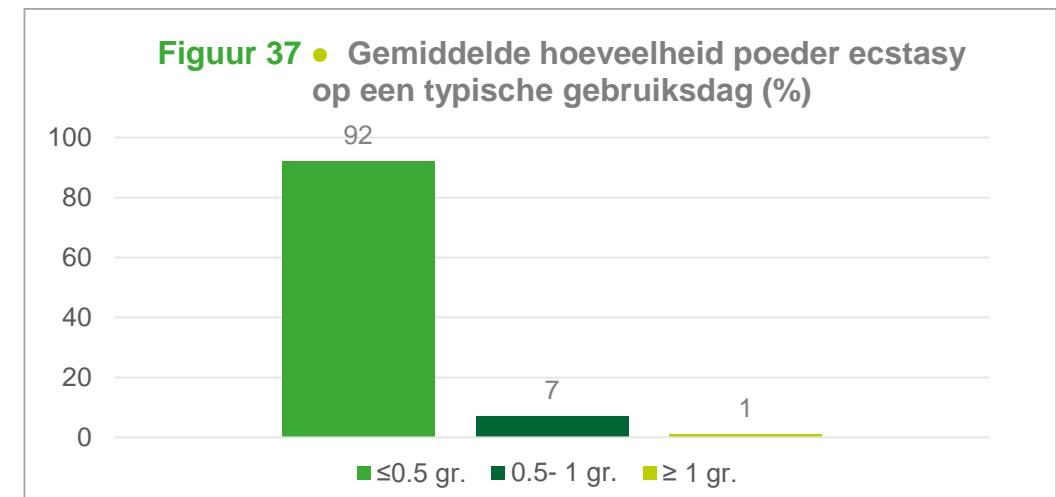
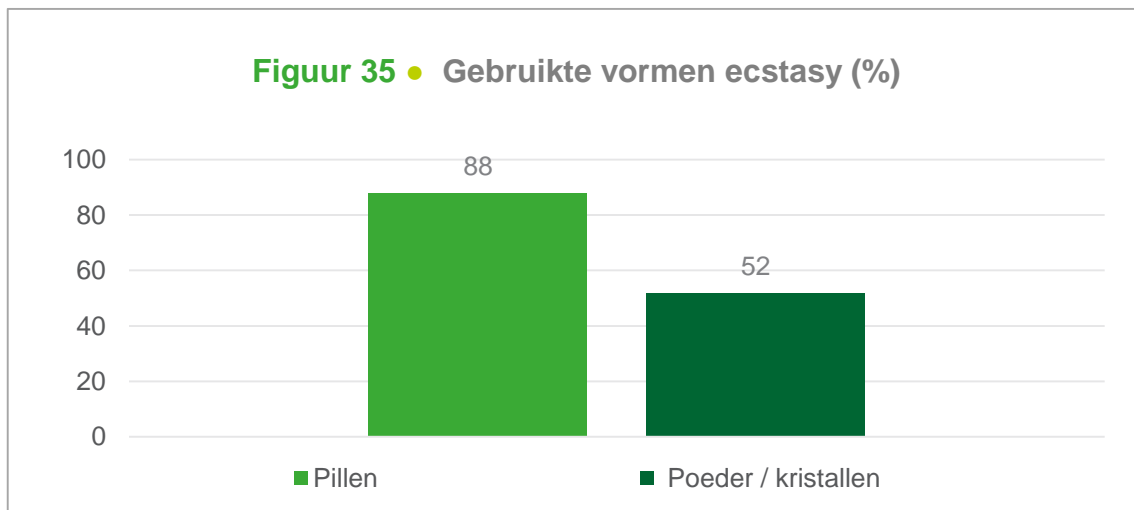
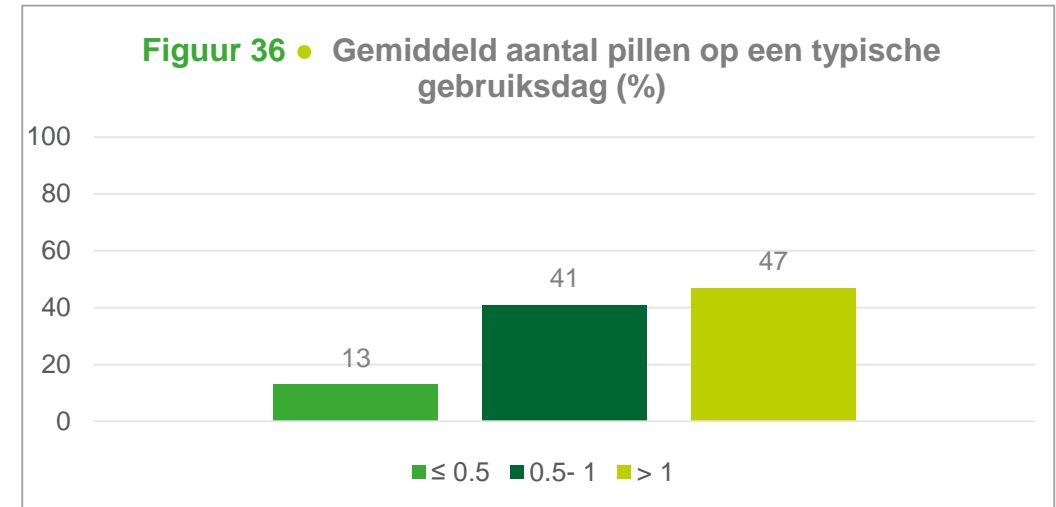
- Cannabis is de populairste drug die in combinatie met ecstasy wordt gebruikt. 54% van de gebruikers gebruikt ook cannabis.
- Andere drugs die door deze groep worden gebruikt zijn cocaïne en ketamine.



Bron: [Pexels.com/Rodnae Productions](https://pexels.com/rodnae-productions)

Gebruikte vormen en gemiddelde hoeveelheid ecstasygebruik

- De meerderheid van de gebruikers consumeren pillen en iets meer dan de helft gebruikt het ook in poedervorm.
- 52% van de gebruikers consumeert 1 pill of minder op een typische gebruiksday, 47% van de gebruikers consumeert meer dan een pil.
- 9 op de 10 gebruikers van poeder ecstasy consumeren 0.5 grams of minder op een doorsnee gebruiksday.

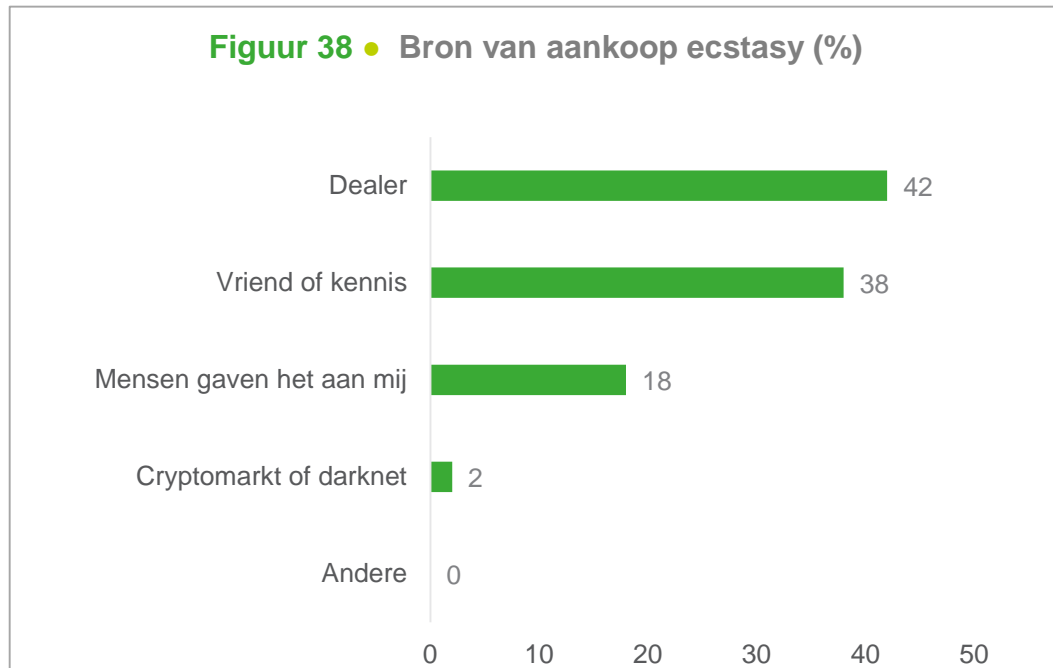


Vraag: Welke vormen van ecstasy heb je gebruikt?

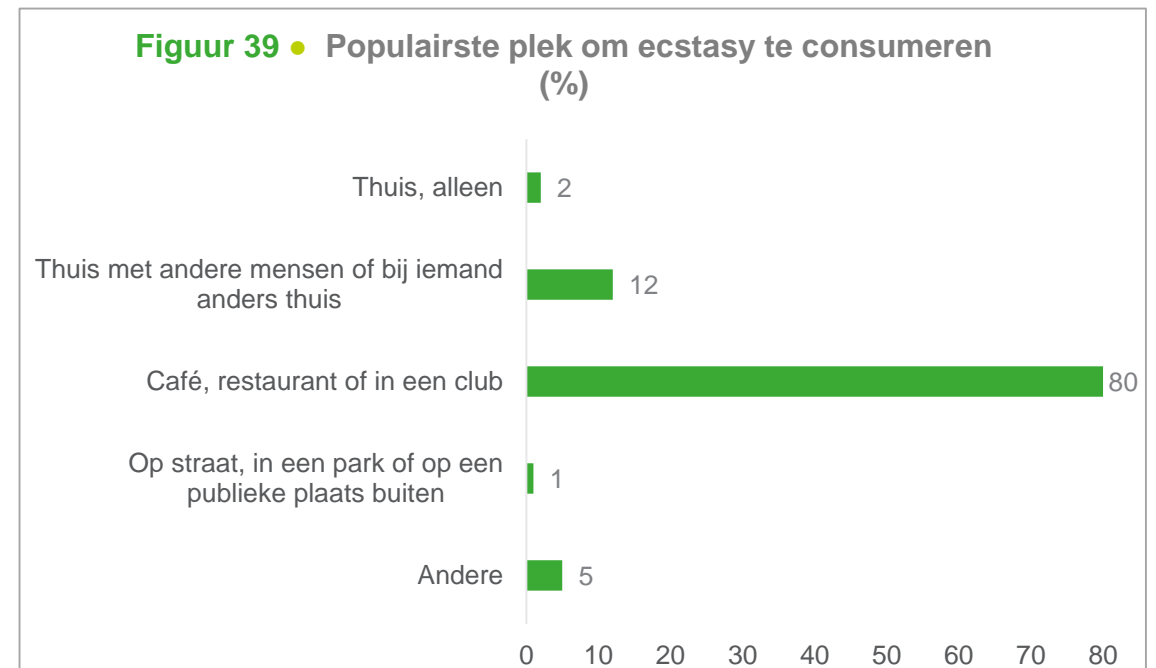
Vraag: Hoeveel gram MDMA-poeder / pillen gebruikte je op een typische day waarop je ecstasy gebruikte? Gelieve jouw beste inschatting te geven.

Aankoopbron en plaats van verbruik

- 42% van de ecstasygebruikers kopen het van een dealer 38% via vrienden of kennissen.
- Vier op de vijf gebruikers zegt gewoonlijk ecstasy te gebruiken in een bar, restaurant of club (80%).



Vraag: Denk aan de laatste keer dat je ecstasy hebt gebruikt, van waar had je deze verkregen?

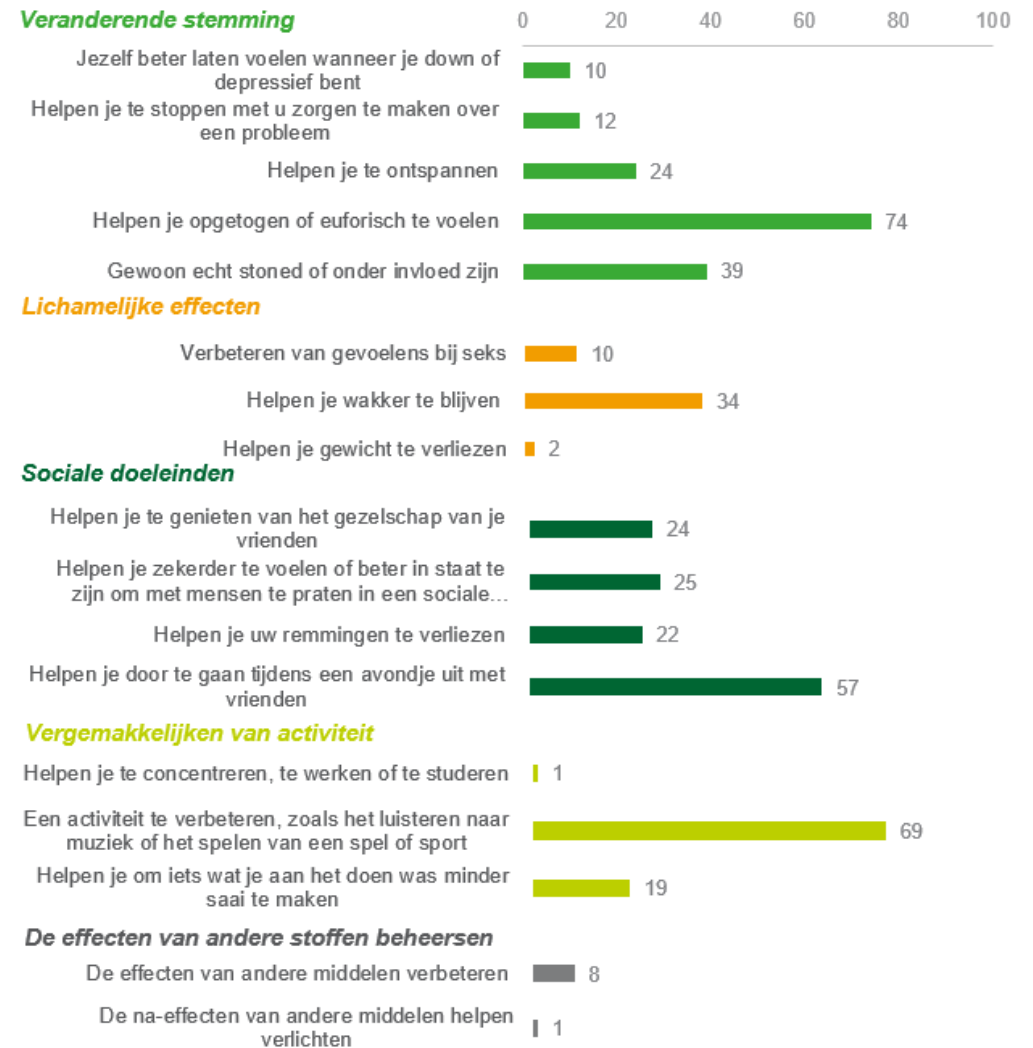


Vraag: Waar heb je het vaakst ecstasy gebruikt?

Motivatie om ecstasy te gebruiken

- Gebruikers verklaren dat ze ecstasy het vaakst gebruiken om te helpen zich opgetogen of euforisch te voelen (74%) of een activiteit te verbeteren, zoals het luisteren naar muziek of het spelen van een spel of sport (69%).

Figuur 40 • Motivatie om ecstasy te gebruiken (%)



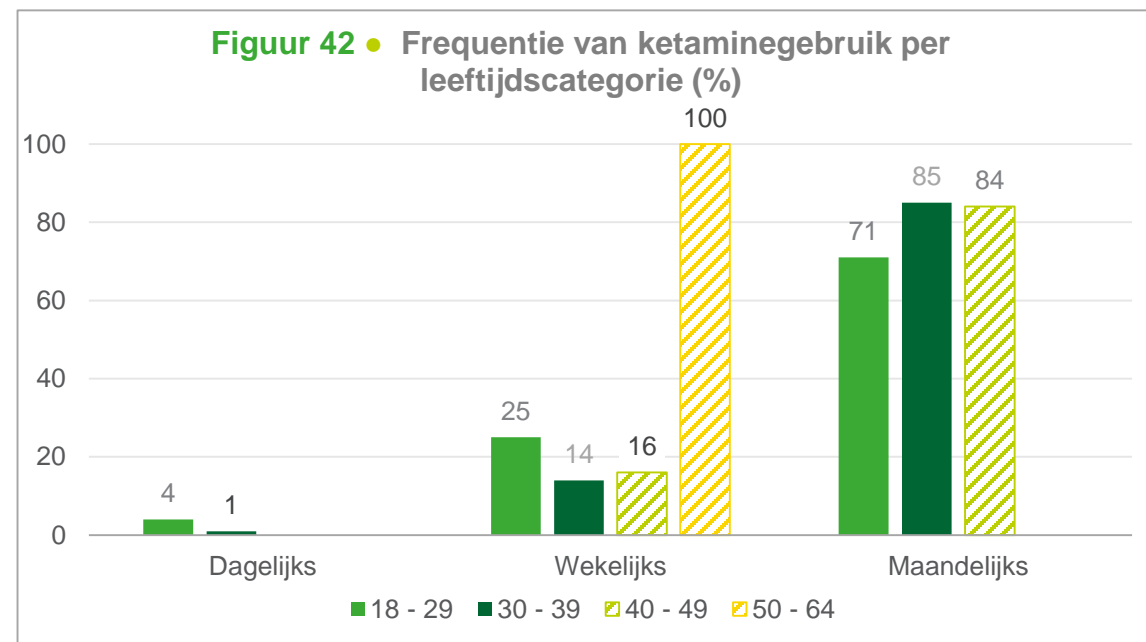
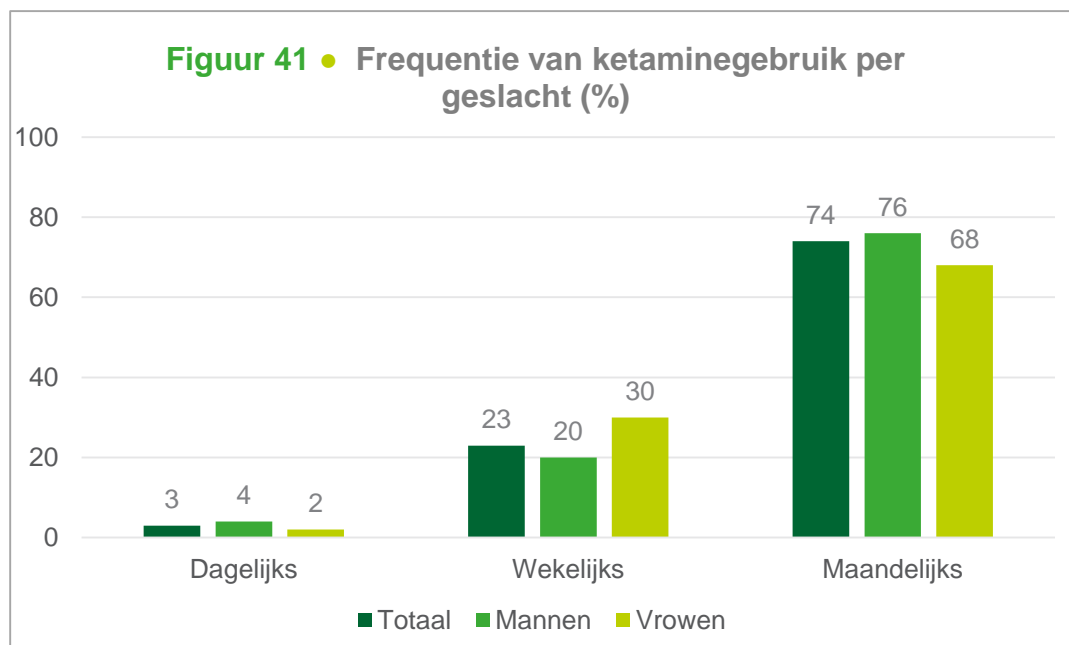
Vraag: Hoe vaak heb je ecstasy gebruikt om...



KETAMINE

Socio-demografische kenmerken

- Drie op de vier gebruikers van ketamine consumeren het minder dan eenmaal per week.
- Vrouwen gebruiken deze drug regelmatigier dan mannen. Respectievelijk 30% en 20% van de vrouwen en mannen geven aan wekelijks ketamine te gebruiken.
- Ongeveer een op de vier respondenten tussen 18 en 29 jaar oud consumeert ketamine op wekelijkse basis.

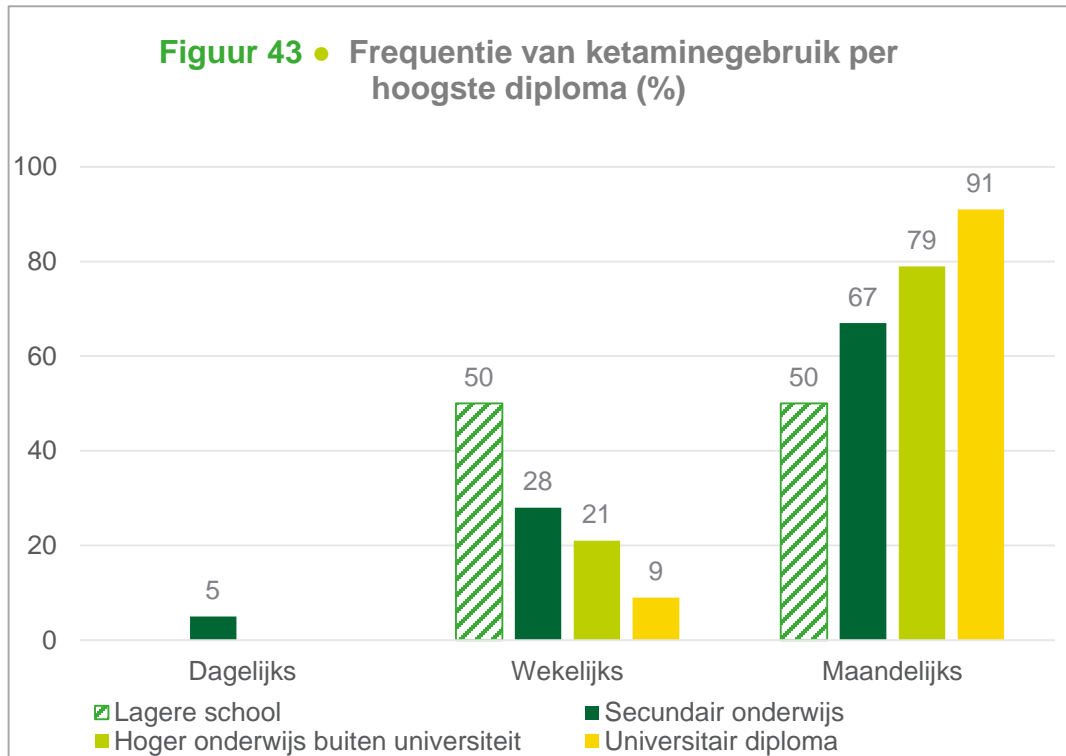


Vraag: We willen je graag enkele vragen stellen over jouw ketamine gebruik in de afgelopen maand. Hoe vaak heb je ketamine gebruikt?

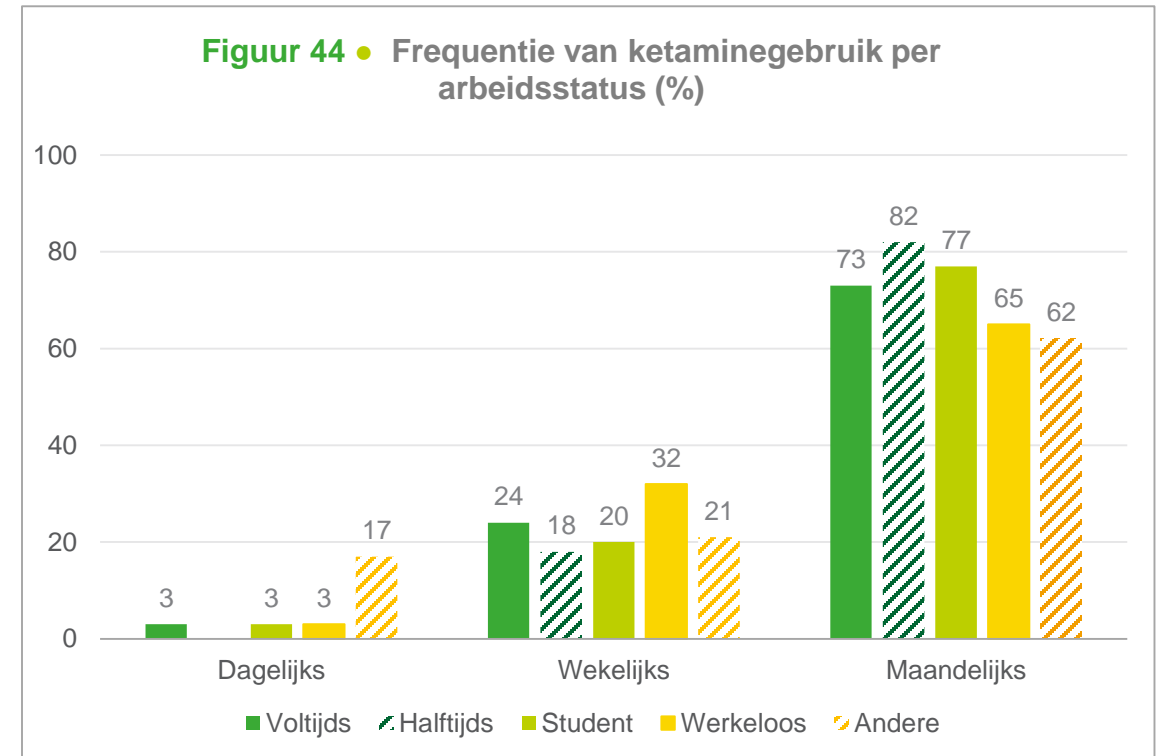
Opgelet: Geringe steekproefomvang (<30) van ketaminegebruikers over 40.

Socio-demografische kenmerken

- Gebruikers met een lager opleidingsdiploma gebruiken vaker ketamine. Zo gebruikte 28% van de respondenten met een middelbare opleiding deze drug wekelijks, terwijl slechts 9% van de respondenten met een universitair diploma dit doet.
- Werklozen gebruiken deze drug vaker in vergelijking met mensen met een andere arbeidsstatus.



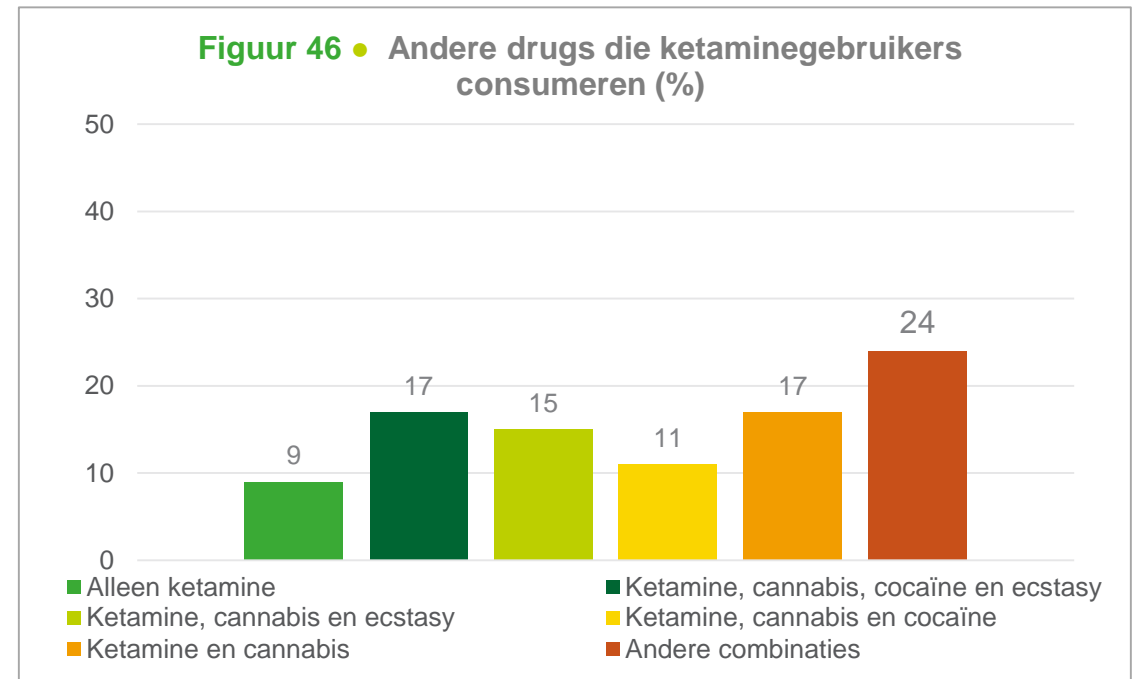
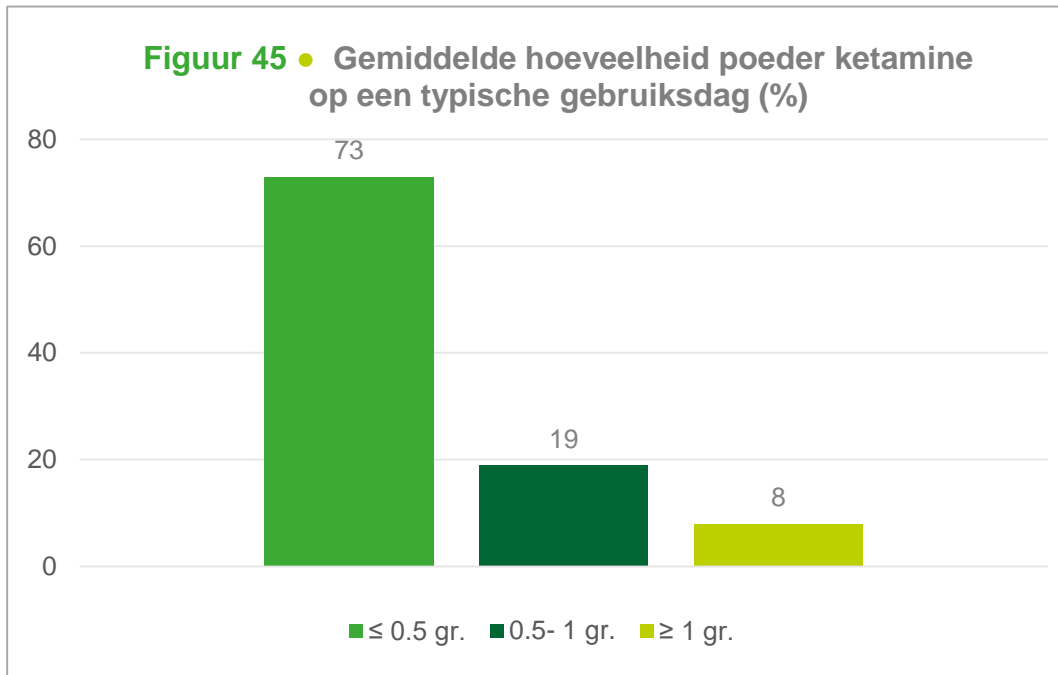
Vraag: Wat is het hoogste diploma of de hoogste graad die je behaald hebt?
Opgelet: Geringe steekproefomvang (<30) van ketaminegebruikers met een laag opleidingsniveau.



Vraag: Welke beschrijving geeft jouw werksituatie weer van de afgelopen 7 dagen?
Opgelet: Geringe steekproefomvang (<30) van ketaminegebruikers die deeltijds werken.

Gemiddelde hoeveelheid ketaminegebruik en gebruik van andere drugs

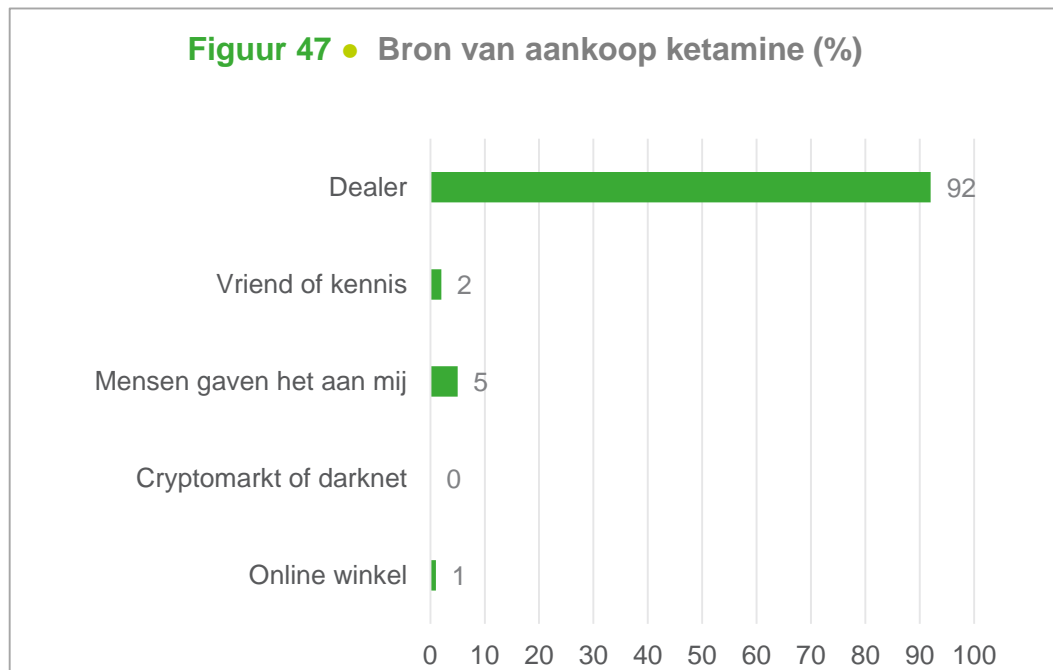
- Drie kwart van de ketaminegebruikers neemt een halve gram of minder op een doorsnee gebruiksday.
- 9% procent van de ketaminegebruikers consumeren geen andere drugs, terwijl twee derde van de gebruikers ook cannabis, cocaïne en/of ecstasy gebruikt.



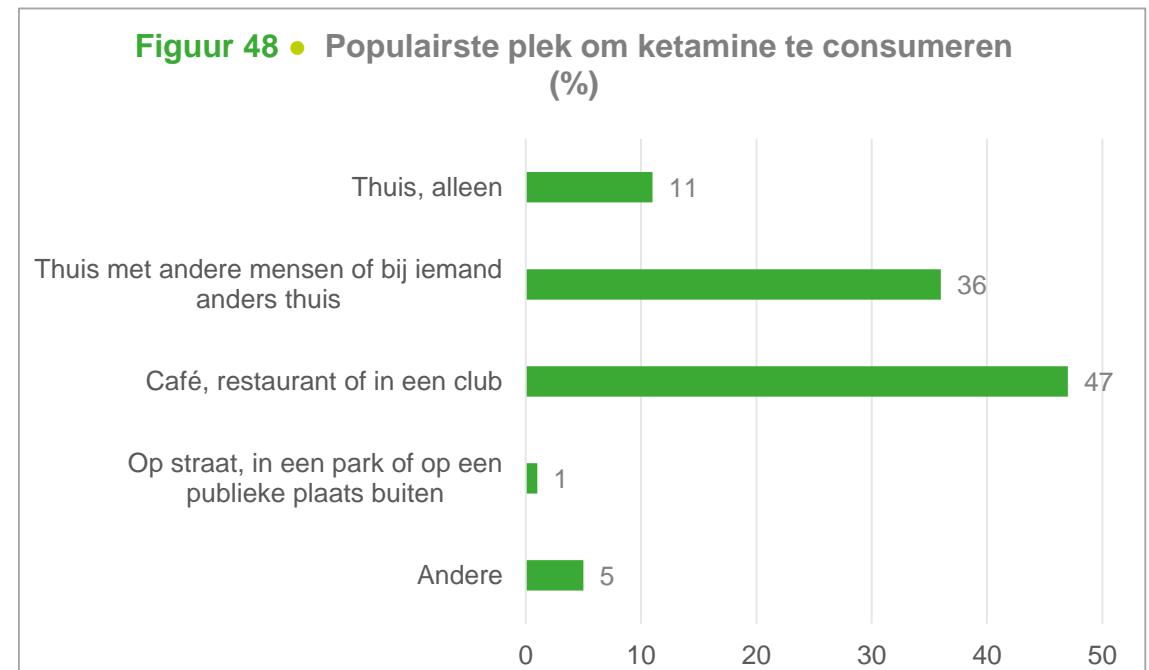
Vraag: Hoeveel gram poeder gebruikte je op een typische day waarop je ketamine gebruikte? Gelieve jouw beste inschatting te geven.

Aankoopbron en plaats van verbruik

- Negen op tien gebruikers kopen ketamine van een dealer. Andere manieren om deze drugs te kopen zijn van een vriend of kennis of door het verkrijgen via andere mensen.
- Deze drug wordt meestal gebruikt op een openbare plaats, zoals een bar of club (47%), of thuis met andere mensen (36%).



Vraag: Denk aan de laatste keer dat je ketamine hebt gebruikt, van waar had je deze verkregen?

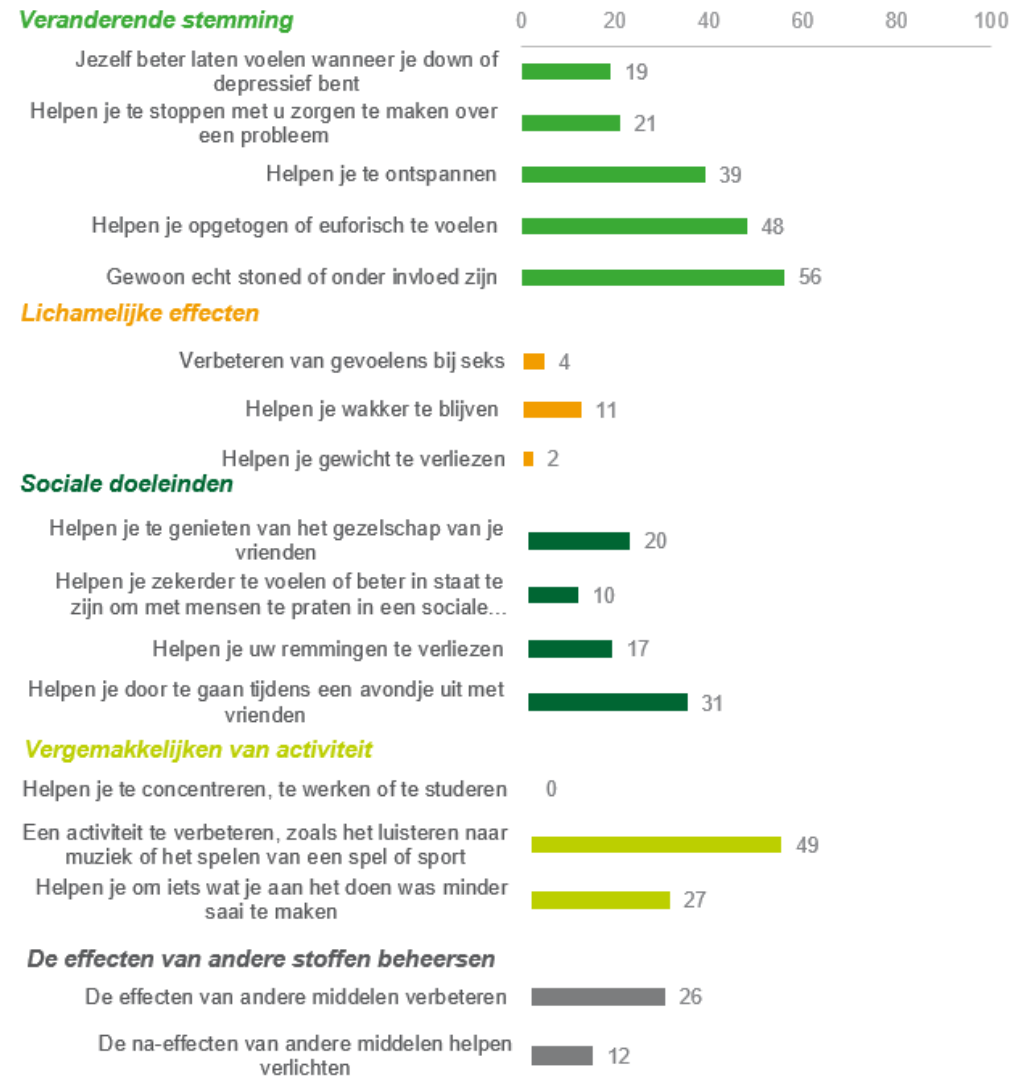


Vraag: Waar heb je het vaakst ketamine gebruikt?

Motivatie om ketamine te gebruiken

- Ongeveer de helft van de respondenten die de afgelopen maand ketamine gebruikten, melden dat zij deze drug vaak of zeer vaak gebruiken om een activiteit te verbeteren, zoals het luisteren naar muziek of het spelen van een spel of sport.
- Een andere populaire reden is om te helpen zich opgetogen of euforisch te voelen (48%)

Figuur 49 • Motivatie om ketamine te gebruiken (%)



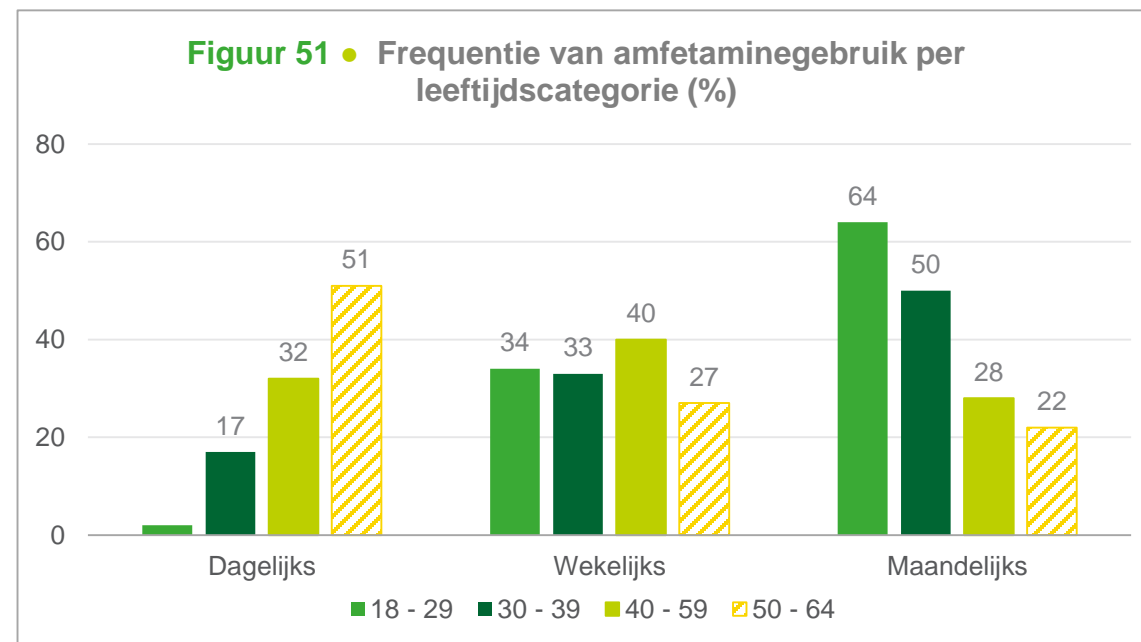
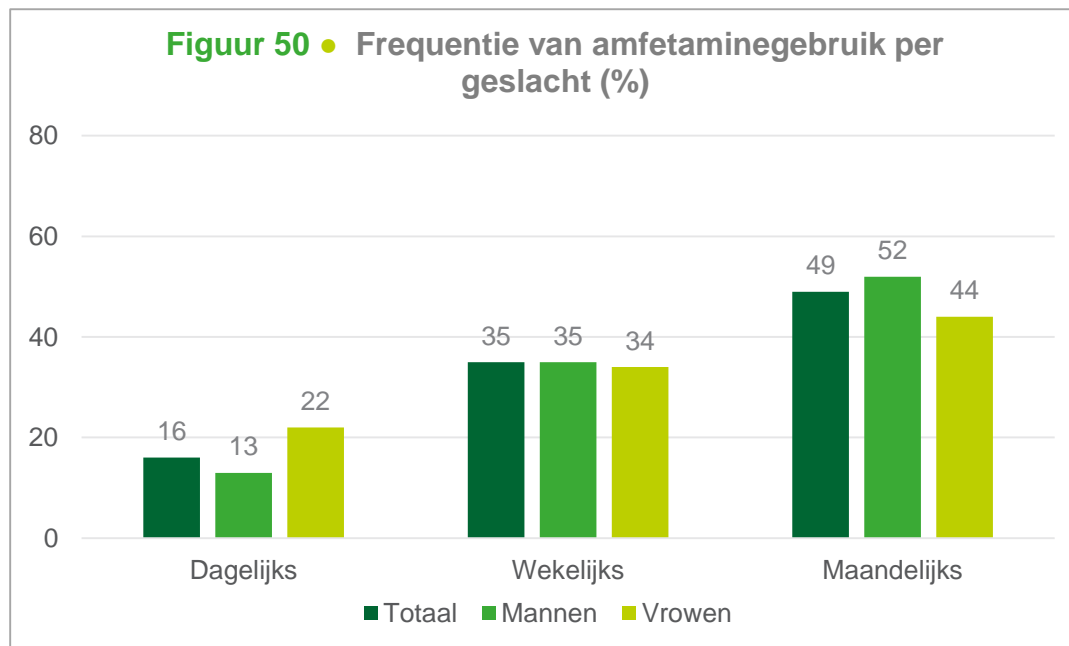
Vraag: Hoe vaak heb je ketamine gebruikt om...



AMFETAMINE

Socio-demografische kenmerken

- 16% van de amfetaminegebruikers gebruikt deze drug dagelijks, 35% wekelijks en 49% maandelijks.
- Wat de verschillen in leeftijdscategorie betreft, hebben de oudere gebruikers (40-59 jaar oud) een veel grotere kans om deze drug meer regelmatig te gebruiken dan de jongere gebruikers.

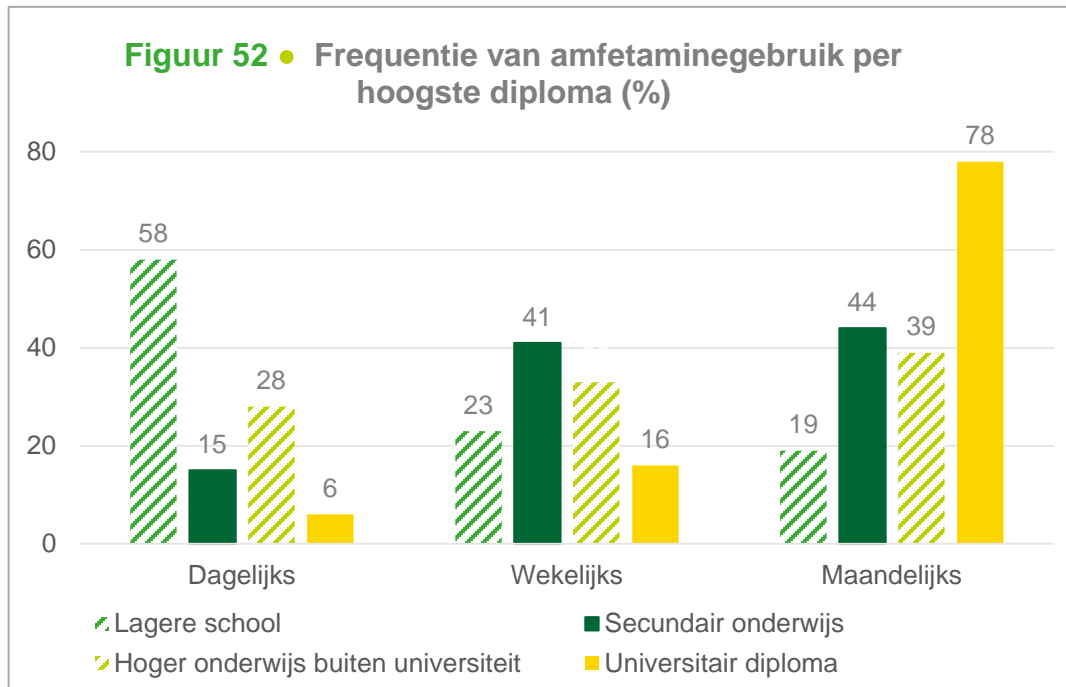


Vraag: We willen je graag enkele vragen stellen over jouw amfetamine gebruik in de afgelopen maand. Hoe vaak heb je amfetamine gebruikt?

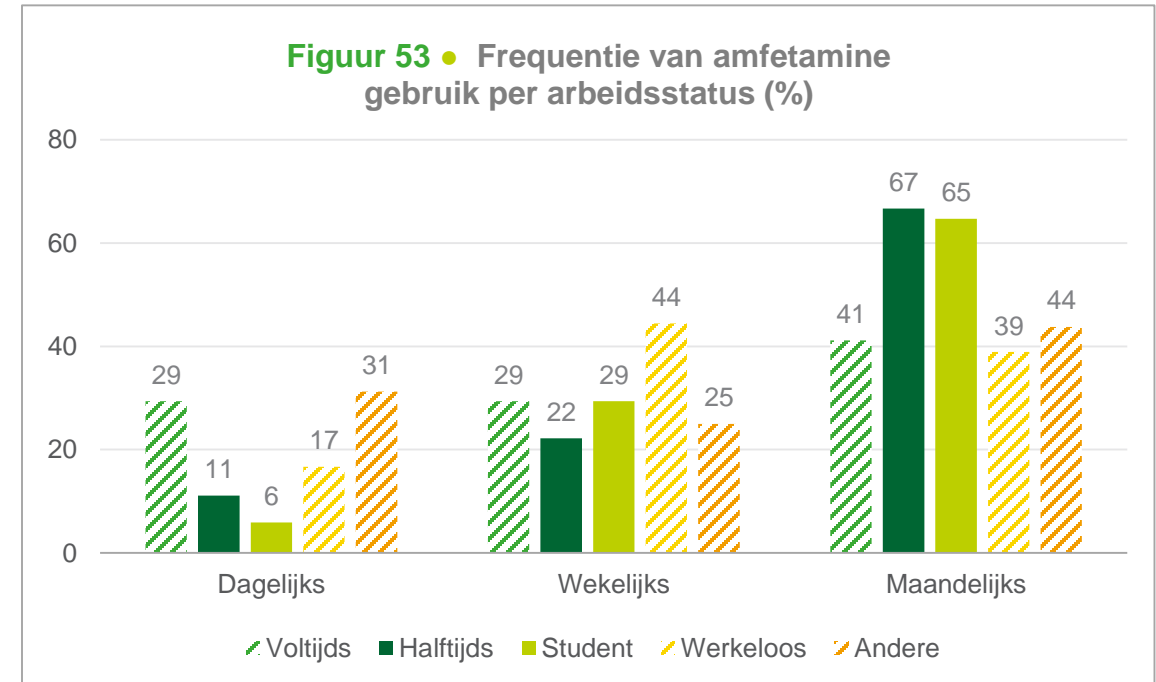
Opgelet: Geringe steekproefomvang (<30) van amfetaminegebruikers over 50.

Socio-demografische kenmerken

- Gebruikers met een diploma middelbaar onderwijs gebruiken deze drug vaker dan universitair geschoolden.
- Deeltijdwerkers gebruiken vaker amfetamine dan studenten. 11% en 6% van de respondenten die een deeltijd baan hebben of student zijn, gebruiken dagelijks amfetamine. Voor de andere werkgelegenheidscategorieën hebben we niet voldoende gegevens.



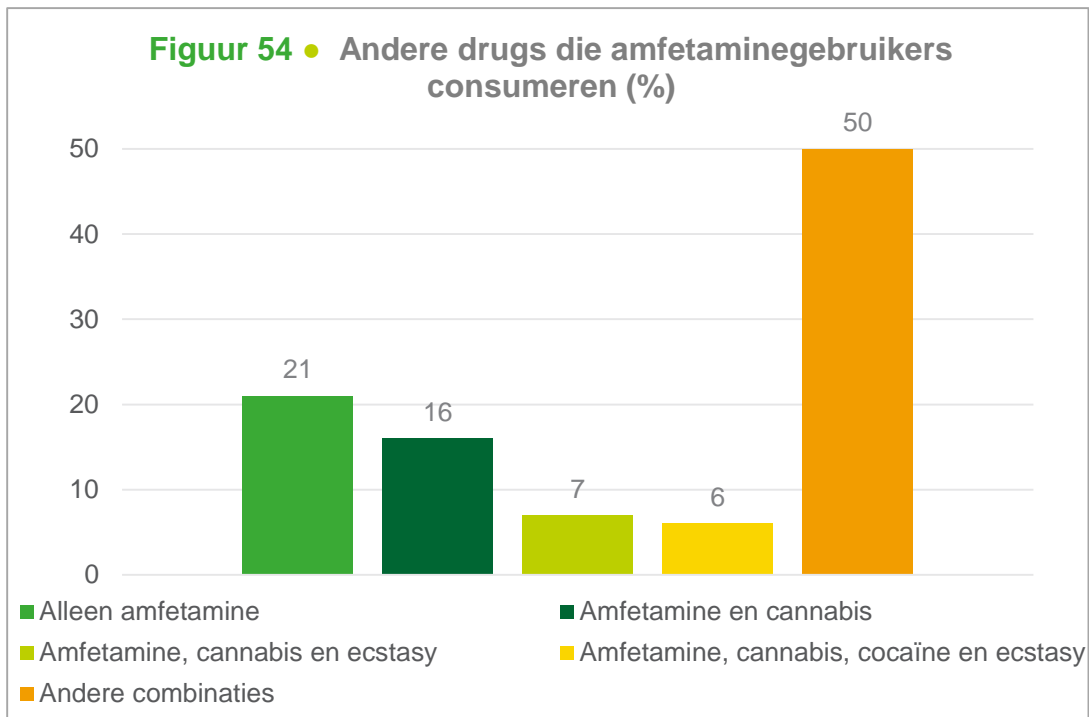
Vraag: Wat is het hoogste diploma of de hoogste graad die je behaald hebt?
Opgelet: Geringe steekproefomvang (<30) van amfetaminegebruikers met een laag of hoger onderwijs buiten universiteit opleidingsniveau.



Vraag: Welke beschrijving geeft jouw werksituatie weer van de afgelopen 7 dagen?
Opgelet: Geringe steekproefomvang (<30) van amfetaminegebruikers met een laag of hoger onderwijs buiten universiteit opleidingsniveau.

Gebruik van andere drugs

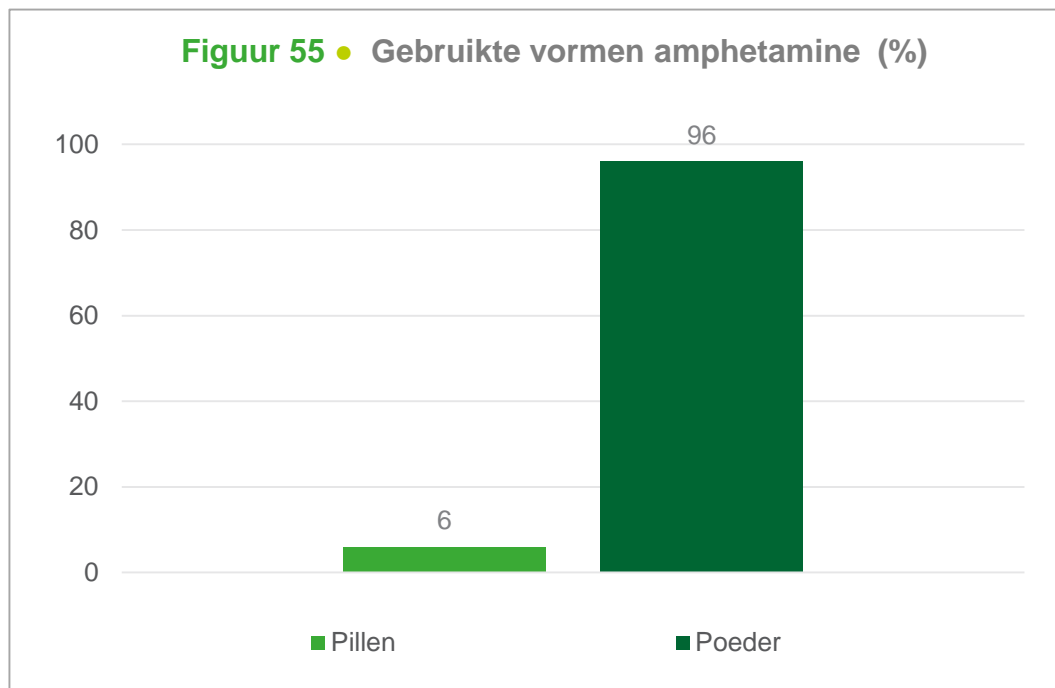
- De populairste additionele drug onder amfetaminegebruikers is cannabis. 29% van de gebruikers zegt dit ook de afgelopen maand te hebben gebruikt.



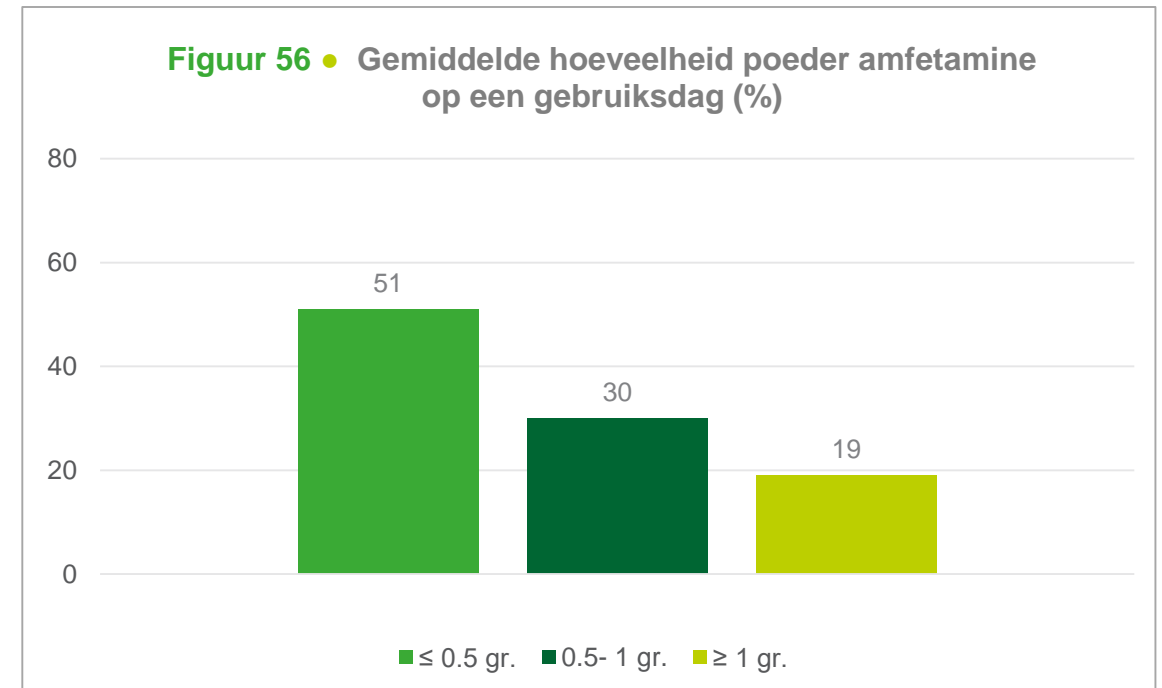
Bron: Pexels.com/Tima Miroshnichenko

Gebruikte vormen amfetamine en gemiddelde hoeveelheid amfetaminegebruik

- Bijna alle amfetaminegebruikers melden het in poedervorm te gebruiken.
- De helft van de amfetaminegebruikers gebruikt ongeveer een halve gram van de drug op een gebruiksday; 30% gebruikt tussen 0,5 en 1 gram.



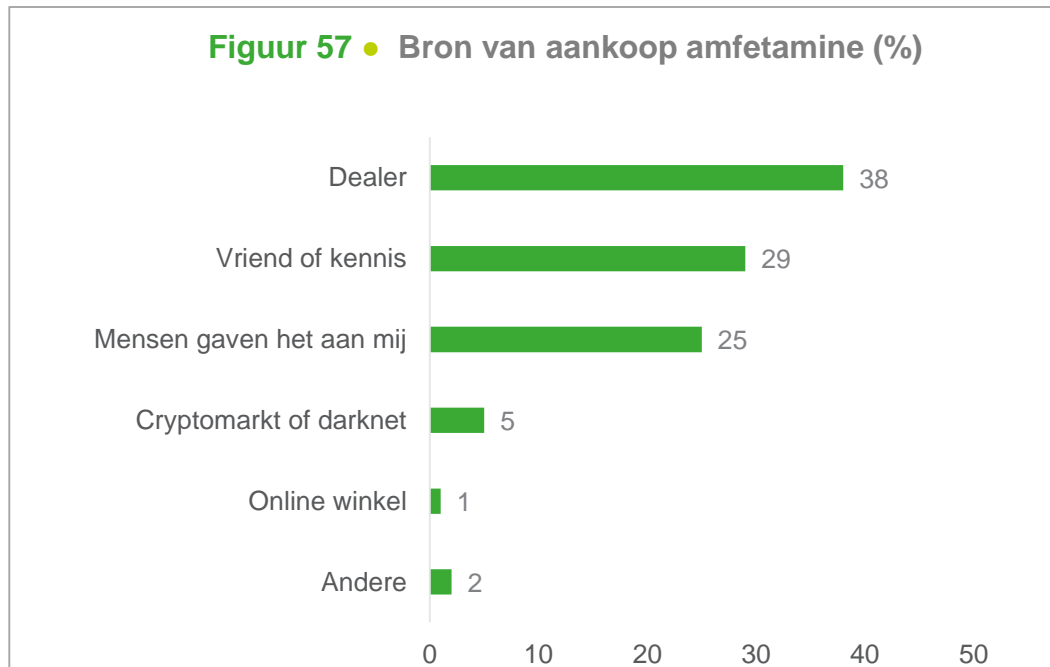
Vraag: Welke vormen van amfetamine heb je gebruikt?



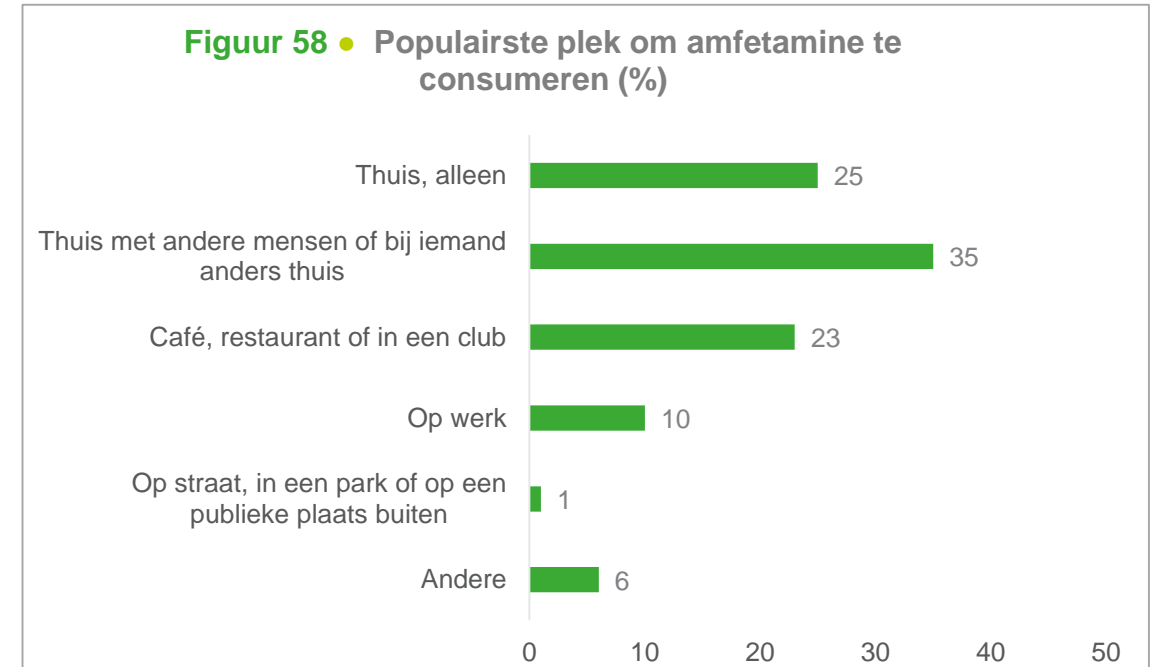
Vraag: Hoeveel gram poeder of kristallen gebruikte je op een typische dag waarop je amfetamine gebruikte? Gelieve jouw beste inschatting te geven.

Aankoopbron en plaats van verbruik

- Twee op de vijf van de amfetaminegebruikers koopt deze drug via een drugsdealer, een derde koopt het van een vriend of kennis.
- Gebruikers nemen amfetamine meestal thuis of op café of restaurant.



Vraag: Denk aan de laatste keer dat je amfetamine hebt gebruikt, van waar had je deze verkregen?

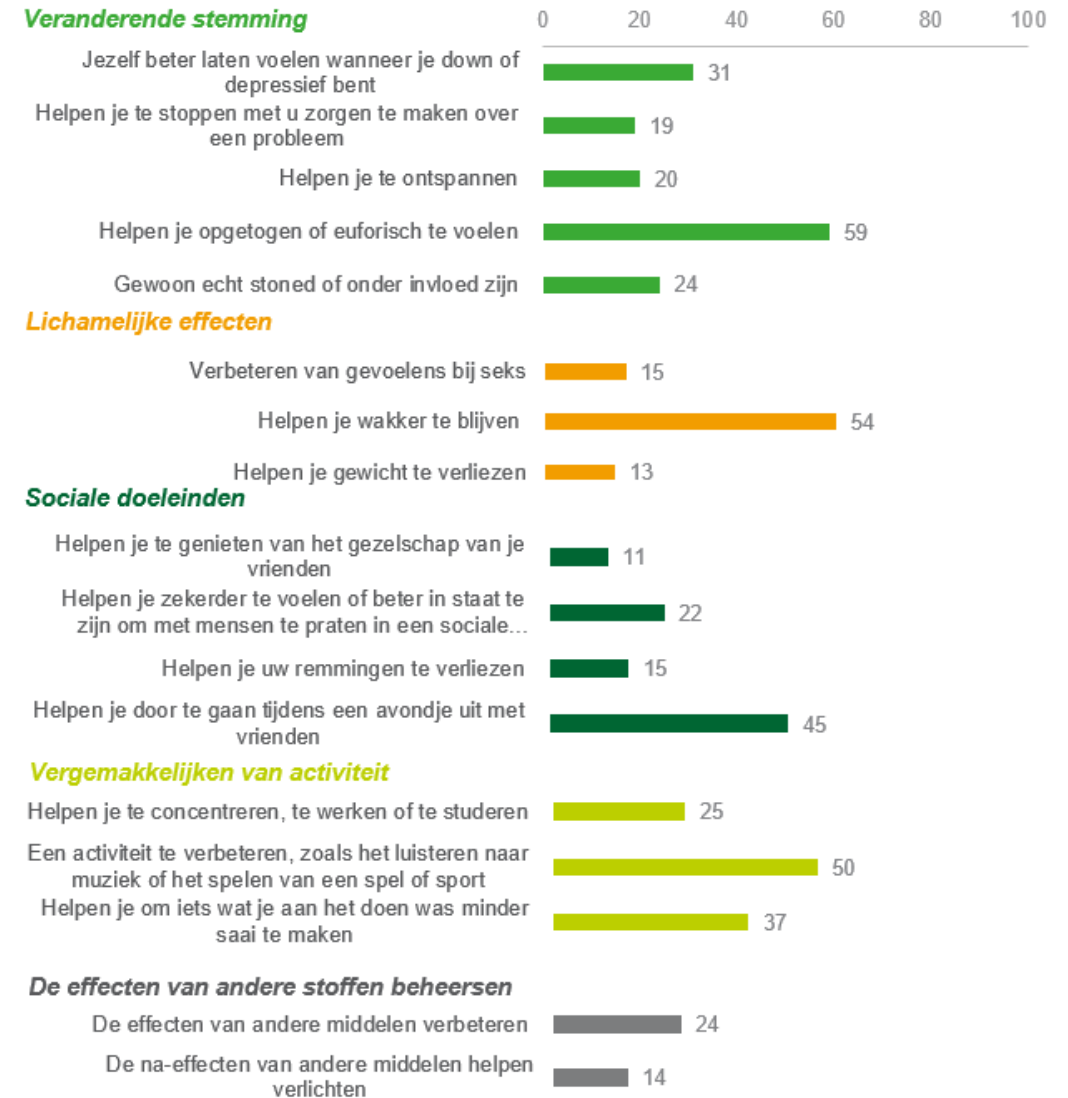


Vraag: Waar heb je het vaakst amfetamine gebruikt?

Motivatie om amfetamine te gebruiken

- Net als bij andere drugs antwoorden de meeste respondenten dat zij amfetamine voornamelijk gebruiken om zich te helpen opgetogen of euforisch te voelen (59%).
- Andere redenen zijn om een activiteit te verbeteren, zoals het luisteren naar muziek, om wakker te blijven, of om door te gaan tijdens een avondje uit met vrienden.

Figuur 59 • Motivatie om amfetamine te gebruiken (%)



Vraag: Hoe vaak heb je amfetamine gebruikt om...

Contact

Elena Damian • elena.damian@sciensano.be
Unit illegale drugs, Sciensano • bmccda@sciensano.be

Sciensano • Juliette Wytsmanstraat 14 • 1050 Brussel • België
T +32 2 642 51 11 • T Pers +32 2 642 54 20 • info@sciensano.be • www.sciensano.be