

Service : Qualité des Laboratoires

**MANUEL D'UTILISATION DU TOOLKIT POUR
L'ENCODAGE DES RÉSULTATS
DES RINGS TESTS "MALADIES RARES"**

Dernière mise à jour : 5 septembre 2024

Objet

Description succincte de l'utilisation du Toolkit pour l'encodage des résultats des Evaluations Externes de la Qualité (*ring tests*) axées sur certaines analyses spécifiques du diagnostic et/ou suivi de maladies rares.

Procédure

a) Connection

L'accès à notre application web "Toolkit" est possible par internet à l'aide de navigateurs tels que *Google Chrome*, *Firefox*, *Safari* ou *Microsoft Edge*. Nous vous déconseillons d'utiliser *Internet Explorer* car les fonctionnalités ne seront pas maintenues pour ce navigateur à court ou à moyen terme.



Les résultats doivent être encodés via l'adresse suivante:
<https://eqatoolkit.sciensano.be/login.aspx>

b) Identification


Connectez-vous avec l'identifiant (*numéro de laboratoire*) et le mot de passe de votre laboratoire.

Pour les laboratoires belges, votre **numéro de labo** est le numéro d'agrément du laboratoire, qui reprend les 5 chiffres du milieu du numéro INAMI complet de votre laboratoire (par exemple: x-12345-xx-xxx). Vous pouvez également retrouver ce numéro dans toute correspondance personnalisée reçue de notre part.

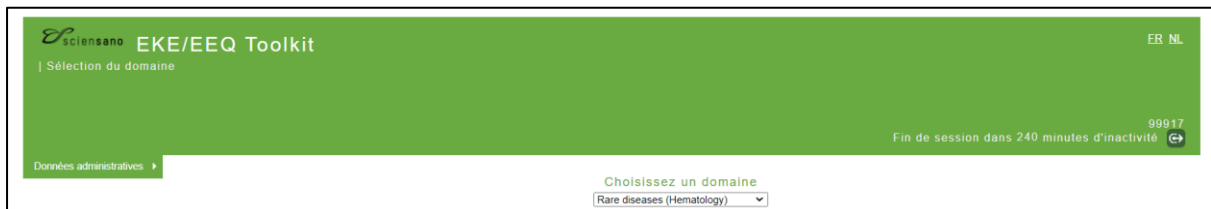
A screenshot of a login form. At the top is the Sciensano logo. Below it is the title "EKE/EEQ Toolkit". There are two input fields: the first is labeled "Labonummer/Numéro labo" and has a person icon; the second is labeled "Wachtwoord/Mot de passe" and has a lock icon. Below these fields is a green button with a white right-pointing arrow.

c) Sélection du domaine d'évaluations externes de la qualité


Sur la page suivante, sélectionnez le domaine “**Rare Diseases-Clinical Chemistry**” ou “**Rare Diseases-Hematology**” (sur base de votre inscription et de vos activités) dans la liste déroulante :



The screenshot shows the 'Sélection du domaine' page of the 'sciensano EKE/EEQ Toolkit'. The header includes the logo, the title 'EKE/EEQ Toolkit', and the text 'Sélection du domaine'. In the top right corner, it displays 'ER NL' and '99902'. Below the header, there is a 'Données administratives' link and a 'Choisissez un domaine' dropdown menu. The dropdown menu is open, showing 'Rare diseases (Clinical chemistry)' as the selected option. A session timer indicates 'Fin de session dans 240 minutes d'inactivité'.



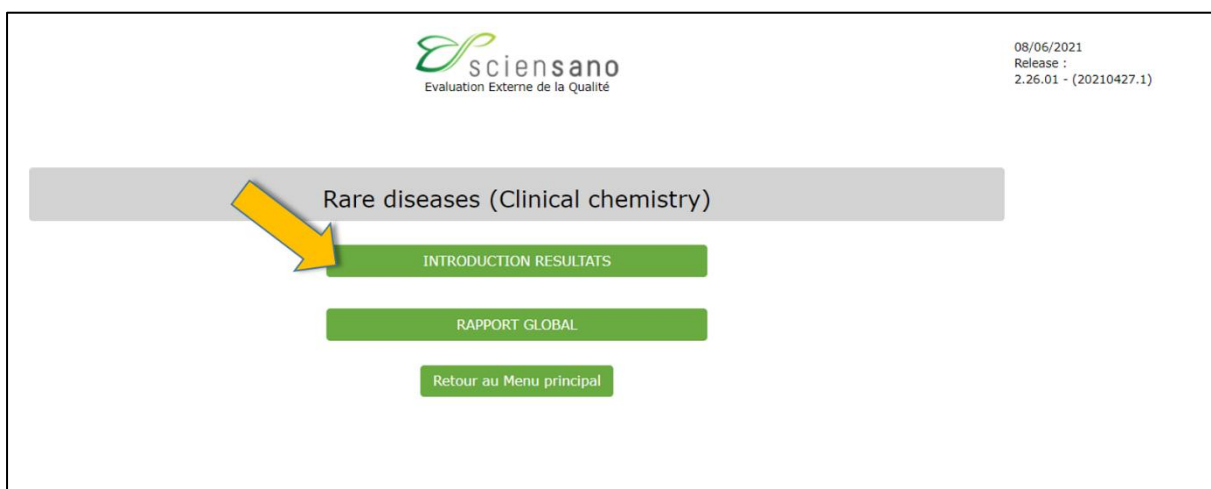
The screenshot shows the 'Sélection du domaine' page of the 'sciensano EKE/EEQ Toolkit'. The header includes the logo, the title 'EKE/EEQ Toolkit', and the text 'Sélection du domaine'. In the top right corner, it displays 'ER NL' and '99917'. Below the header, there is a 'Données administratives' link and a 'Choisissez un domaine' dropdown menu. The dropdown menu is open, showing 'Rare diseases (Hematology)' as the selected option. A session timer indicates 'Fin de session dans 240 minutes d'inactivité'.



The screenshot shows the 'Sélection du domaine' page of the 'sciensano EKE/EEQ Toolkit'. The header includes the logo, the title 'EKE/EEQ Toolkit', and the text 'Sélection du domaine'. In the top right corner, it displays 'ER NL' and '99999/nv'. Below the header, there is a 'Données administratives' link and a 'Choisissez un domaine' dropdown menu. The dropdown menu is open, showing 'Rare diseases (Immunology)' as the selected option. A session timer indicates 'Fin de session dans 240 minutes d'inactivité'.

d) Encodage de résultats

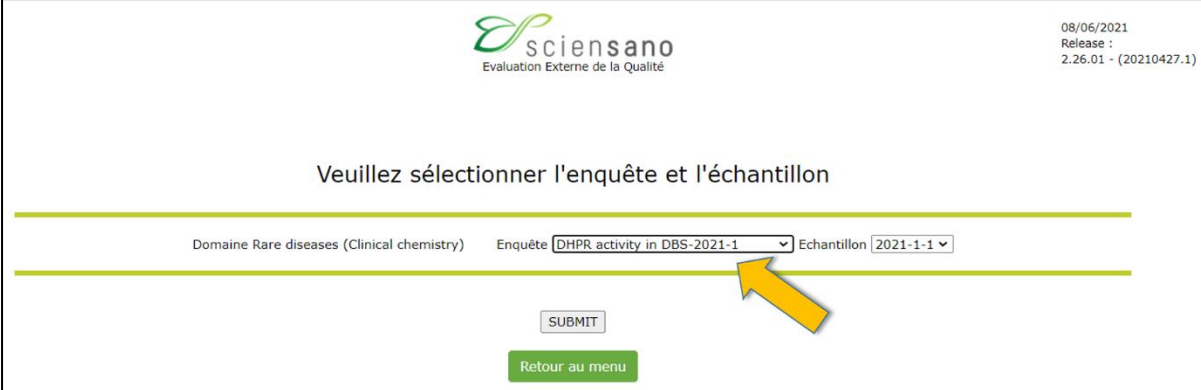
La page ci-dessous apparaît. Pour l'introduction de vos résultats, cliquez sur la case « **INTRODUCTION RESULTATS** ».



The screenshot shows a menu for 'Rare diseases (Clinical chemistry)'. The menu is displayed on a white background with a grey header bar containing the text 'Rare diseases (Clinical chemistry)'. Below the header bar, there are three green buttons: 'INTRODUCTION RESULTATS', 'RAPPORT GLOBAL', and 'Retour au Menu principal'. A yellow arrow points to the 'INTRODUCTION RESULTATS' button. In the top right corner, the text '08/06/2021 Release : 2.26.01 - (20210427.1)' is visible.

Pour encoder vos résultats d'analyses, veuillez tout d'abord sélectionner le numéro d'enquête qui correspond au ring test auquel vous participez.

Exemple : Enquête "DHPR activity in Dried blood Spots-2021-1"



The screenshot shows the sciensano logo at the top left and the text "Evaluation Externe de la Qualité" below it. In the top right corner, it displays "08/06/2021", "Release :", and "2.26.01 - (20210427.1)". The main heading is "Veuillez sélectionner l'enquête et l'échantillon". Below this, there are two horizontal lines. Between them, the text "Domaine Rare diseases (Clinical chemistry)" is on the left. To its right are two dropdown menus: "Enquête" with the value "DHPR activity in DBS-2021-1" and "Echantillon" with the value "2021-1-1". A yellow arrow points to the "Enquête" dropdown. Below the dropdowns are two buttons: a grey "SUBMIT" button and a green "Retour au menu" button.

Ensuite, veuillez sélectionner l'échantillon pour lequel vous désirez rapporter des résultats.

Exemple : Echantillon 2021-1-1, 2021-1-2, ...



This screenshot is identical to the previous one, showing the sciensano logo, version information, and the heading "Veuillez sélectionner l'enquête et l'échantillon". The "Enquête" dropdown is set to "DHPR activity in DBS-2021-1" and the "Echantillon" dropdown is set to "2021-1-1". A blue arrow points to the "Echantillon" dropdown. The "SUBMIT" and "Retour au menu" buttons are also present.

Cliquez ensuite sur « **SUBMIT** ».

Veillez noter que le processus d'encodage des résultats se fait échantillon par échantillon. Il faudra dès lors effectuer deux fois la procédure illustrée ci-dessus par enquête.

La page ci-dessous apparaît afin de vous permettre d'encoder vos résultats.

En haut de cette page, vous pouvez introduire les dates de réception et d'analyse de l'échantillon à l'aide des listes déroulantes. **(a)**

Il vous est également possible de consulter la date de clôture de l'enquête (coin supérieur droit), ainsi que la courte description clinique qui a été communiquée par le laboratoire qui a fourni l'échantillon. **(b)**

Introduisez les résultats de l'échantillon (quantification/interprétation). **(c)**

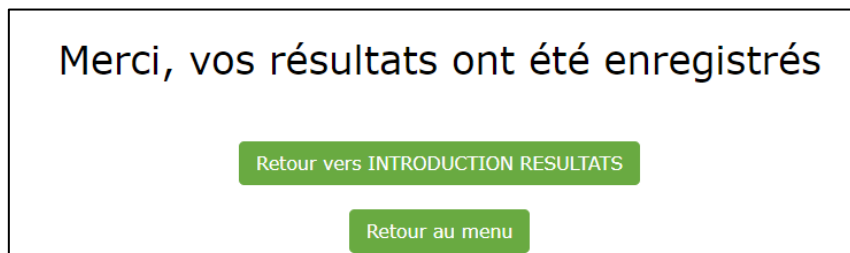
Si vous le désirez, vous pouvez également rédiger un commentaire au sujet de l'échantillon reçu et/ou de l'analyse effectuée dans les cadres destinés à l'ajout de texte libre. **(d et f)**

Veuillez également spécifier la qualité de l'échantillon reçu via la liste déroulante. **(e)**

Pour soumettre vos résultats, cliquez sur « Submit ». **(g)**

Après avoir soumis les résultats de l'échantillon, une page récapitulative des résultats que vous avez soumis pour cet échantillon apparaît. Vous pouvez l'imprimer à l'aide d'un clic droit de votre souris d'ordinateur.

Pour encoder les résultats d'un autre échantillon, cliquez en bas de la page sur « **Retour vers INTRODUCTION RESULTATS** » et répétez l'opération d'encodage des résultats après avoir sélectionné le second échantillon.



NB : Veuillez ne pas ouvrir plusieurs pages en même temps mais bien encoder les résultats d'un échantillon, les soumettre et puis seulement encoder les résultats du deuxième échantillon de l'enquête.

e) Aide

Si vous rencontrez des problèmes dans le cadre de l'utilisation de l'application Toolkit, vous pouvez nous contacter par courriel à l'adresse EQAToolkit@sciensano.be.

L'application Toolkit vous permet également de (i) vous inscrire à nos programmes d'évaluation externe de la qualité/ring tests, (ii) de mettre à jour les personnes de contact et les responsables médicaux pour les analyses rattachées au domaine de ring test auquel votre laboratoire participe, et (iii) de consulter vos données administratives relatives à votre agrément de laboratoire (ce 3^{ème} point est uniquement d'application pour les laboratoires belges).

Pour toutes vos questions concernant votre inscription, participation et scores de performance aux ring tests « Maladies Rares », vous pouvez vous adresser:

- au Dr. Nathalie Vandeveld (PharmD, PhD) et Dr. Céline Desmet (MSc., PhD) via l'adresse Rarediseases.EQA@sciensano.be

- à notre secrétariat :

Tel. : +32 (0)2 642 55 21

email : QL_secretariat@sciensano.be