

Populatiemanagement in ‘Dutch – speaking (?)’ Brussels

Annick Dermine - Huis voor Gezondheid @ sciensano – 15 oktober 2024

Huis voor Gezondheid

Network
caregivers-
Dutch speaking



BO3NZ

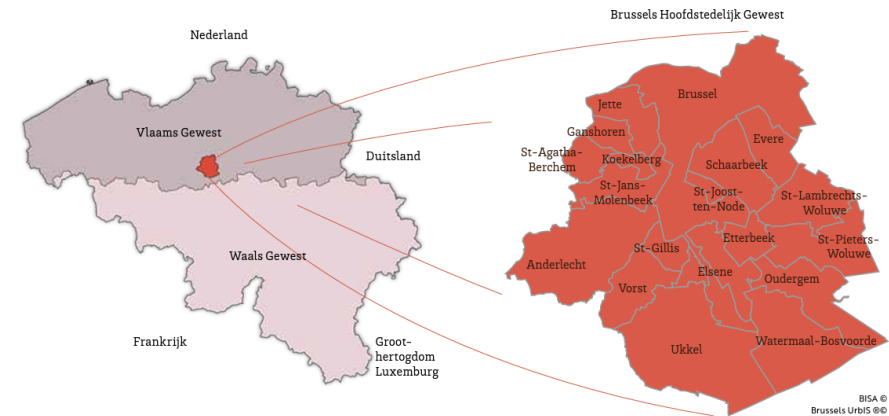
Brusselse opstart, ondersteuning en
ontwikkeling Nederlandkundige zorg

**EERSTELIJNSZONE
BRUZEL**

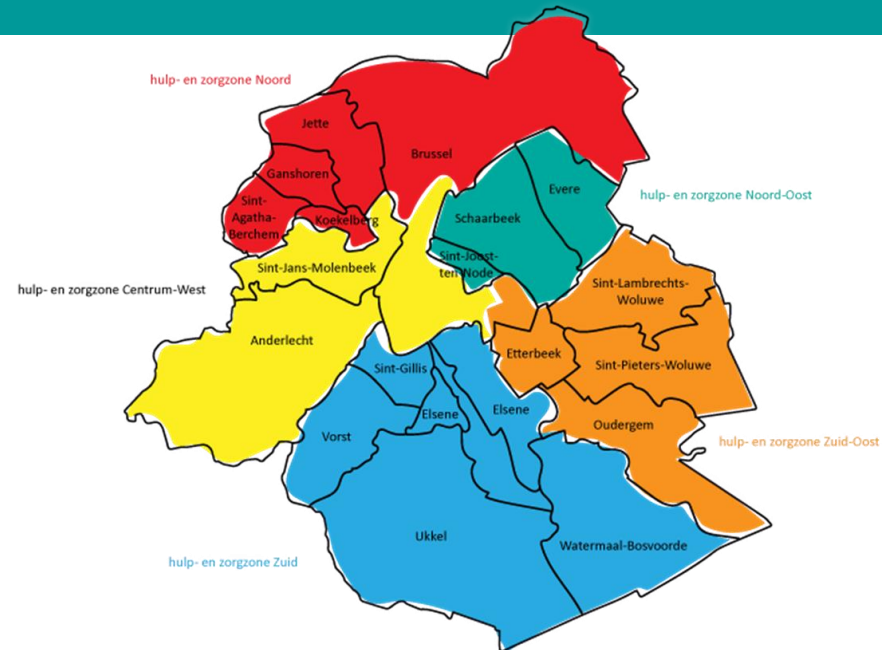
BruZEL voor zorg altijd in je buurt

Brussels Capital Region

- 19 (+1) towns
- 118 districts
- Population: 1.241.175(+ '?' homeless)

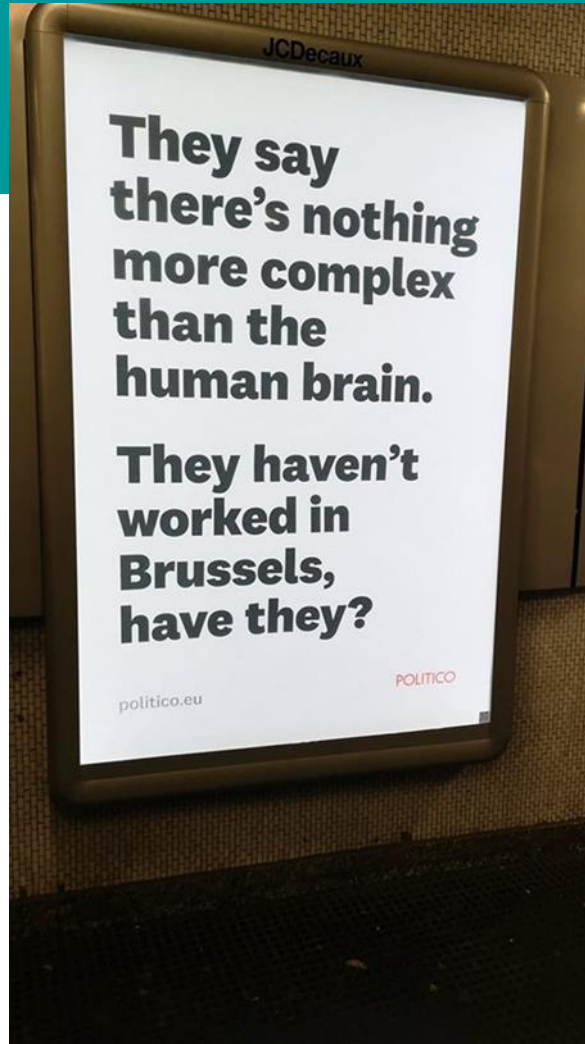


Brussels Capital Region



- 1 'Dutch' Eerstelijnszone = BruZEL
- 5 'GGC' Hulp-en Zorgzones

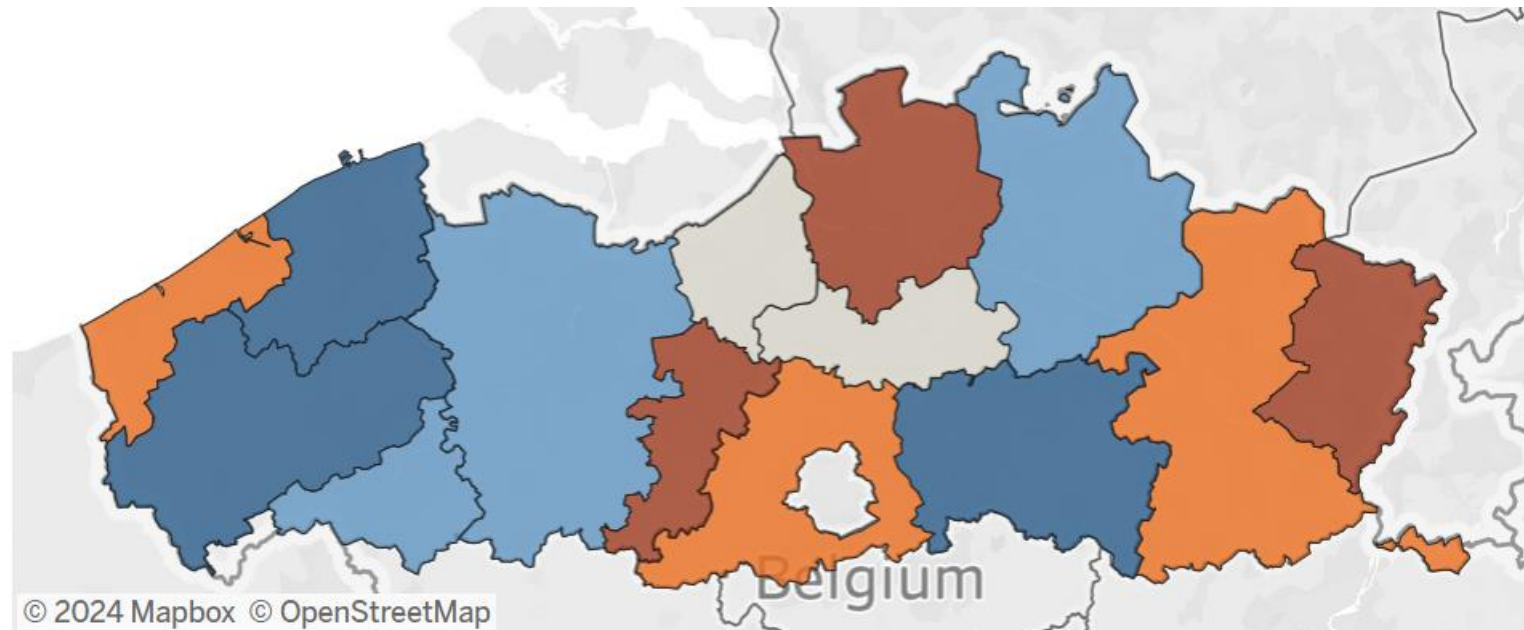
- 30% population of Brussels
- Total population Brussels



Populatiemanagement = data-driven: sources

Je koos een Brusselse gemeente of het Brussels Hoofdstedelijk Gewest. In deze omgevingsanalyse wordt voornamelijk gebruik gemaakt van bronnen van de Vlaamse overheid, die niet op dezelfde manier beschikbaar zijn voor het Brusselse grondgebied. Daarom kunnen we dit rapport niet weergeven voor Brussel. Klik op de Wijzig'-knop om andere gebieden en vergelijkingsgebieden te kiezen.

- Provincie in cijfers
- Zorgatlas



Data-sources

- IMA
- Observatorium Welzijn en Gezondheid Brussel
- Sciensano
- Vivalis
- Departement Zorg
- Riziv
-

In the field

- @BruZEL en @Huisvoorgezondheid: 'We would like to compare vaccination coverage from our practice with data from our town and /or the Brussels Capital Region. Can you provide data?'
- @BruZEL en @Huisvoorgezondheid: 'They say measles infection rate is rising, especially in Brussels. Can you confirm?'

IMPORTANCE!

We have a dream:

- 1 datasource
- Automatically generated from the field - Data like those from sentinel practices (via Electronical Patient Records)