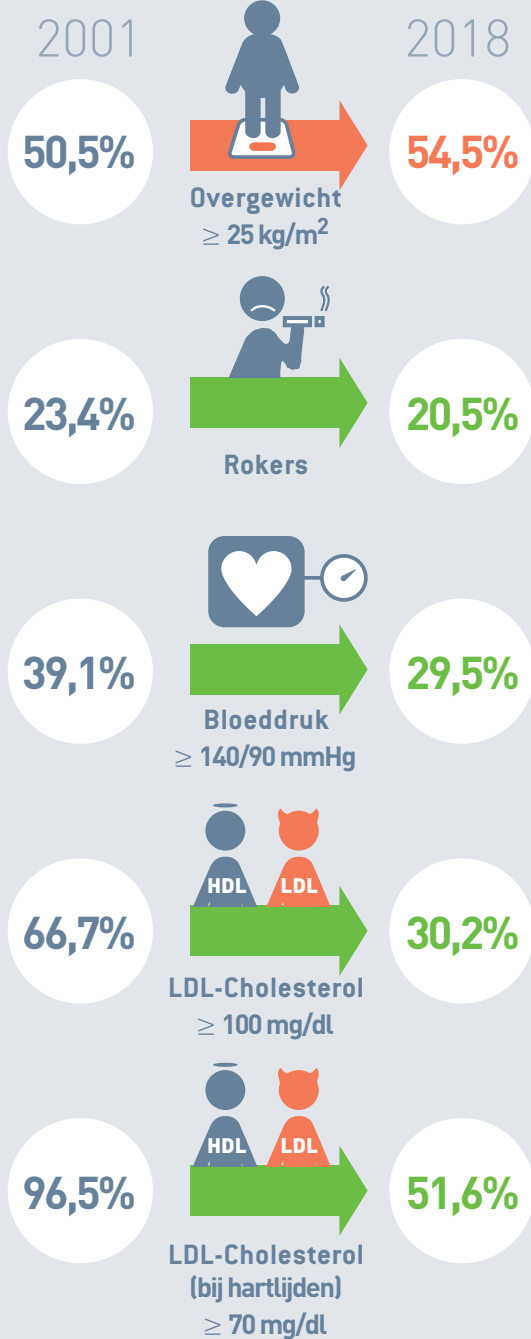





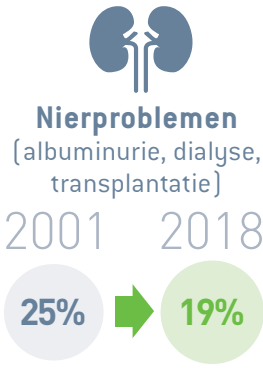
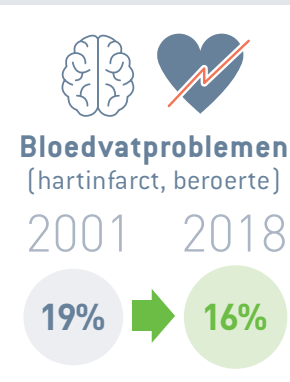
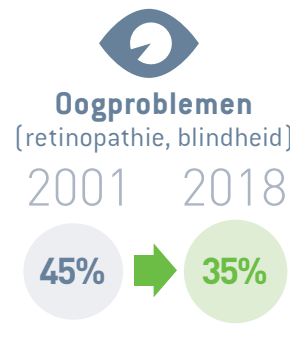

Risicofactoren voor hart- en vaatlijden

(% patiënten met)



Complicaties

(% patiënten met 1 of meerdere)

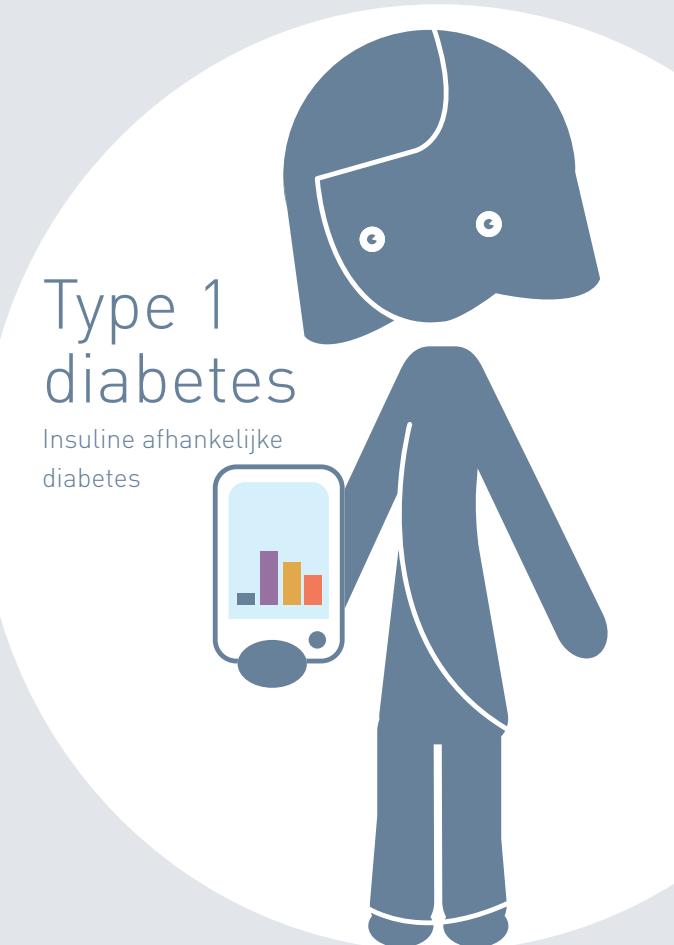


Type 1 diabetes

- Behandeling = Grote uitdaging
- Opvolging kwaliteit = Belangrijk
- Evolutie resultaten = Verbetering

Diabetesconventie

Evolutie zorg en risicofactoren in België



scien sano - Juliette Wytsmanstraat 14, 1050 Brussel - Ontwerp: Circuze



Initiatief voor Kwaliteitsbevordering en Epidemiologie bij Diabetes

Meet en bevordert de kwaliteit van de zorg in alle Belgische diabetescentra sinds 2001



Karakteristieken geconventioneerde diabetespatiënten in België

2001



AANTAL

19 398

DIABETESDUUR

17,4 j

MAN/VROUW

55%/45%

LEEFTIJD

47,3 j

2018



33 490

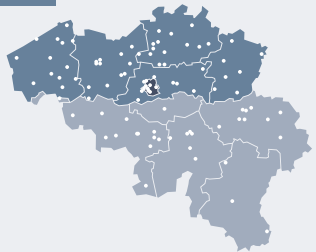
21,5 j

55%/45%

48,6 j



97



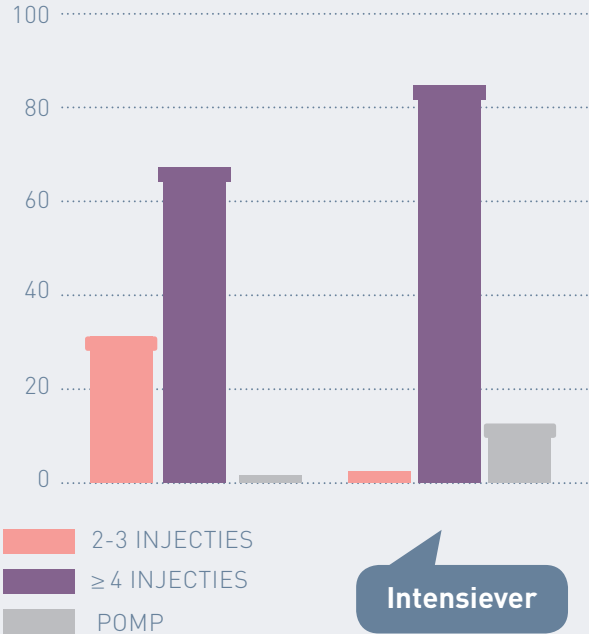
Ontdek het volledige rapport



Meer mensen met type 1 diabetes, ouder en langere diabetesduur



Insulinebehandeling

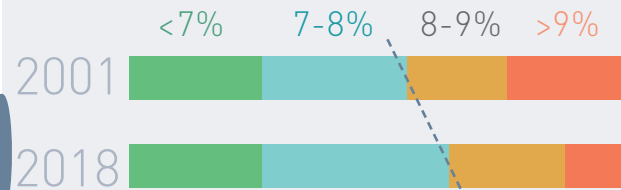


Bloedsuikercontrole

(HbA1c-waarde [%])

GOEDE CONTROLE

SLECHTE CONTROLE



Jaarlijkse onderzoeken

(per centrum, % uitgevoerd)

ZWAK (P10) GEMIDDELD (P50) STERK (P90)

10% van de centra hebben een nog lagere score. 80% van de centra hebben een score tussen P10 en P90. 10% van de centra hebben een nog hogere score.

SPREIDING TUSSEN CENTRA

Oogonderzoek



2018

2001

0 20 40 60 80 100

Voetonderzoek

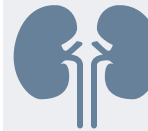


2018

2001

0 20 40 60 80 100

Nieronderzoek



2018

2001

0 20 40 60 80 100

Opgvolging door middel van jaarlijkse onderzoeken blijft belangrijk!

